

令和 2年度

計 算 書 類

令和 2年 4月 1日から
令和 3年 3月31日まで

学校法人 阿弥陀寺教育学園

独立監査人の監査報告書


2021年 6月23日

学校法人 阿弥陀寺教育学園
理 事 会 御 中

鈴木公認会計士事務所

東京都新宿区

公認会計士

鈴木 裕人 

監査意見

私は、私立学校振興助成法第14条第3項の規定に基づく監査報告を行うため、平成28年3月15日付け千葉県告示第186号に基づき、学校法人阿弥陀寺教育学園の2020年度（2020年4月1日から2021年3月31日まで）の計算書類、すなわち、資金収支計算書（人件費支出内訳表を含む。）、事業活動収支計算書、貸借対照表（固定資産明細表、借入金明細表及び基本金明細表を含む。）、重要な会計方針及びその他の注記について監査を行った。

私は、上記の計算書類が、学校法人会計基準（昭和46年文部省令第18号）に準拠して、学校法人阿弥陀寺教育学園の2021年3月31日をもって終了する会計年度の経営の状況及び同日現在の財政状態をすべての重要な点において適正に表示しているものと認める。

監査意見の根拠

私は、我が国において一般に公正妥当と認められる監査の基準に準拠して監査を行った。監査の基準における私の責任は、「計算書類の監査における監査人の責任」に記載されている。私は、我が国における職業倫理に関する規定に従って、学校法人から独立しており、また、監査人としてのその他の倫理上の責任を果たしている。私は、意見表明の基礎となる十分かつ適切な監査証拠を入手したと判断している。

計算書類に対する理事者及び監事の責任

理事者の責任は、学校法人会計基準（昭和46年文部省令第18号）に準拠して計算書類を作成し適正に表示することにある。これには、不正又は誤謬による重要な虚偽表示のない計算書類を作成し適正に表示するために理事者が必要と判断した内部統制を整備及び運用することが含まれる。

計算書類を作成するに当たり、理事者は、継続法人の前提に基づき計算書類を作成することが適切であるかどうかを評価し、継続法人に関する事項を記載する必要があると判断した場合には、当該事項を記載する。

監事の責任は、学校法人の財務報告プロセスの整備及び運用における理事の業務執行の状況を監視することにある。

計算書類の監査における監査人の責任

監査人の責任は、監査人が実施した監査に基づいて、全体としての計算書類に不正又は誤謬による重要な虚偽表示がないかどうかについて合理的な保証を得て、監査報告書において独立の立場から計算書類に対する意見を表明することにある。虚偽表示は、不正又は誤謬により発生する可能性があり、個別に又は集計すると、計算書類の利用者の意思決定に影響を与えると合理的に見込まれる場合に、重要性

があると判断される。

監査人は、我が国において一般に公正妥当と認められる監査の基準に従って、監査の過程を通じて、職業的専門家としての判断を行い、職業的懐疑心を保持して以下を実施する。

- ・ 不正又は誤謬による重要な虚偽表示リスクを識別し、評価する。また、重要な虚偽表示リスクに対応した監査手続を立案し、実施する。監査手続の選択及び適用は監査人の判断による。さらに、意見表明の基礎となる十分かつ適切な監査証拠を入手する。
- ・ 計算書類の監査の目的は、内部統制の有効性について意見表明するためのものではないが、監査人は、リスク評価の実施に際して、状況に応じた適切な監査手続を立案するために、監査に関連する内部統制を検討する。
- ・ 理事者が採用した会計方針及びその適用方法の適切性、並びに理事者によって行われた会計上の見積りの合理性及び関連する注記事項の妥当性を評価する。
- ・ 理事者が継続法人を前提として計算書類を作成することが適切であるかどうか、また、入手した監査証拠に基づき、継続法人の前提に重要な疑義を生じさせるような事象又は状況に関して重要な不確実性が認められるかどうか結論付ける。継続法人の前提に関する注記がなされている場合は、監査報告書において計算書類の注記事項に注意を喚起すること、又は重要な不確実性に関する計算書類の注記事項が適切でない場合は、計算書類に対して除外事項付意見を表明することが求められている。監査人の結論は、監査報告書日までに入手した監査証拠に基づいているが、将来の事象や状況により、学校法人は継続法人として存続できなくなる可能性がある。
- ・ 計算書類の表示及び注記事項が、学校法人会計基準（昭和46年文部省令第18号）に準拠しているかどうかとともに、関連する注記事項を含めた計算書類の表示、構成及び内容、並びに計算書類が基礎となる取引や会計事象を適正に表示しているかどうかを評価する。

監査人は、監事に対して、計画した監査の範囲とその実施時期、監査の実施過程で識別した内部統制の重要な不備を含む監査上の重要な発見事項、及び監査の基準で求められているその他の事項について報告を行う。

利害関係

学校法人と私との間には、公認会計士法の規定により記載すべき利害関係はない。

以 上

監事監査報告書


令和3年5月28日


学校法人 阿弥陀寺教育学園

理事会 御中

評議員会 御中

学校法人 阿弥陀寺教育学園

監事 豊田武昭 

監事 釘宮秀夕 

私たちは、私立学校法第37条第3項及び学校法人阿弥陀寺教育学園寄附行為第17条の規程に基づき学校法人阿弥陀寺教育学園の令和2年度（令和2年4月1日から令和3年3月31日）の業務並びに財産の状況について監査を行った。

私たちは監査にあたり、理事会および評議員会に出席し、理事から業務の報告を聴取し、重要な決裁書類等を閲覧するなど必要と思われる監査手続を実施した。

監査の結果、学校法人阿弥陀寺教育学園の業務及び財産の状況は適切であり、不正の行為又は法令若しくは寄附行為に違反する重大な事実はないものと認める。

資金収支計算書

令和2年 4月 1日から

令和3年 3月 31日まで

学校法人 阿弥陀寺教育学園

(単位 円)

収入の部				
科 目	予 算	決 算	差 異	
学生生徒等納付金収入	761,538,500	745,432,520	16,105,980	
授業料収入	330,831,000	348,585,000	△	17,754,000
入学金収入	48,360,000	50,815,000	△	2,455,000
保育料収入	193,770,000	6,770,680	186,999,320	
入園料収入	12,490,000	5,256,000	7,234,000	
実験実習料収入	84,230,000	86,476,666	△	2,246,666
施設設備資金収入	72,357,500	75,528,334	△	3,170,834
施設等利用給付費収入	19,500,000	172,000,840	△	152,500,840
手数料収入	4,328,000	4,483,200	△	155,200
入学検定料収入	2,000,000	2,250,000	△	250,000
入園検定料収入	468,000	462,000	6,000	
試験料収入	1,560,000	1,529,000	31,000	
証明手数料収入	300,000	242,200	57,800	
寄付金収入	1,400,000	733,000	667,000	
特別寄付金収入	0	600,000	△	600,000
一般寄付金収入	1,400,000	133,000	1,267,000	
補助金収入	159,300,000	155,343,781	3,956,219	
国庫補助金収入	0	10,047,769	△	10,047,769
都道府県補助金収入	114,800,000	113,953,215	846,785	
市区町村補助金収入	4,500,000	8,349,600	△	3,849,600
地域型給付費収入	40,000,000	22,993,197	17,006,803	
資産売却収入	24,000,000	0	24,000,000	
その他の資産売却収入	24,000,000	0	24,000,000	
付随事業・収益事業収入	135,500,000	175,548,840	△	40,048,840
補助活動収入	119,500,000	147,519,772	△	28,019,772
付帯事業収入	1,000,000	0	1,000,000	
受託事業収入	15,000,000	28,029,068	△	13,029,068
受取利息・配当金収入	43,000	2,009,741	△	1,966,741
その他の受取利息・配当金収入	43,000	2,009,741	△	1,966,741
雑収入	29,510,000	19,271,884	10,238,116	
施設設備利用料収入	2,300,000	5,196,596	△	2,896,596
退職財団資金収入	2,900,000	5,787,100	△	2,887,100
その他の雑収入	24,310,000	8,288,188	16,021,812	
借入金等収入	15,000,000	188,000,000	△	173,000,000
長期借入金収入	15,000,000	188,000,000	△	173,000,000
前受金収入	282,370,000	391,551,420	△	109,181,420
授業料前受金収入	155,000,000	228,717,920	△	73,717,920
入学金前受金収入	31,000,000	41,320,000	△	10,320,000
入園料前受金収入	12,500,000	6,252,000	6,248,000	
実験実習料前受金収入	30,000,000	61,237,500	△	31,237,500
施設設備資金前受金収入	44,870,000	52,505,000	△	7,635,000
その他前受金収入	9,000,000	1,519,000	7,481,000	
その他の収入	23,687,000	161,650,544	△	137,963,544
前期末未収入金収入	9,900,000	36,395,144	△	26,495,144
長期貸付金回収収入	0	4,264	△	4,264
短期貸付金回収収入	0	956,621	△	956,621
預り金受入収入	13,747,000	118,233,513	△	104,486,513
仮払金回収収入	0	1,377,194	△	1,377,194
仮受金受入収入	0	4,451,608	△	4,451,608

(単位 円)

科 目	予 算	決 算	差 異
立替金回収収入	40,000	232,200	△ 192,200
資金収入調整勘定	23,238,928	△ 382,081,254	405,320,182
期末 未収入金	7,018,928	△ 34,378,004	41,396,932
前期末 前受金	16,220,000	△ 347,703,250	363,923,250
前年度繰越支払資金	354,715,002	1,002,002,041	
収入の部 合計	1,814,630,430	2,463,945,717	△ 649,315,287

(単位 円)

支出の部				
科	目	予 算	決 算	差 異
人件費支出		628,700,000	553,008,193	75,691,807
教員	人件費支出	433,000,000	381,858,528	51,141,472
職員	人件費支出	173,500,000	156,362,565	17,137,435
役員	報酬支出	18,300,000	9,000,000	9,300,000
退職	金支出	3,900,000	5,787,100	△ 1,887,100
教育研究経費支出		238,940,000	219,839,776	19,100,224
消耗品	費支出	40,020,000	31,179,938	8,840,062
光熱水	費支出	23,010,000	21,858,183	1,151,817
旅費交通	費支出	8,380,000	3,866,430	4,513,570
奨学	費支出	22,200,000	15,524,600	6,675,400
車両燃料	費支出	5,050,000	3,041,326	2,008,674
福利	費支出	3,220,000	1,528,958	1,691,042
通信運搬	費支出	9,990,000	9,833,015	156,985
印刷製本	費支出	6,550,000	4,558,895	1,991,105
実習委託	費支出	21,000,000	15,429,850	5,570,150
研究	費支出	1,570,000	12,500	1,557,500
修繕	費支出	27,230,000	44,724,991	△ 17,494,991
保険料	支出	17,160,000	25,743,911	△ 8,583,911
賃借料	支出	9,900,000	9,900,085	△ 85
公租公課	支出	2,720,000	1,445,801	1,274,199
諸会費	支出	2,920,000	2,314,348	605,652
会議費	支出	620,000	22,559	597,441
交際費	支出	1,370,000	879,659	490,341
報酬委託手数料	支出	33,160,000	27,329,286	5,830,714
雑費	支出	2,870,000	645,441	2,224,559
管理経費支出		154,486,000	172,563,165	△ 18,077,165
消耗品	費支出	2,910,000	8,384,501	△ 5,474,501
光熱水	費支出	4,660,000	6,921,633	△ 2,261,633
旅費交通	費支出	1,149,000	653,521	495,479
車両燃料	費支出	614,000	208,133	405,867
福利	費支出	3,610,000	3,182,749	427,251
通信運搬	費支出	1,333,000	2,103,837	△ 770,837
印刷製本	費支出	1,440,000	296,840	1,143,160
修繕	費支出	5,260,000	9,984,263	△ 4,724,263
保険料	支出	23,700,000	10,776,631	12,923,369
賃借料	支出	1,600,000	8,212,724	△ 6,612,724
公租公課	支出	6,350,000	4,182,612	2,167,388
寄付金	支出	450,000	0	450,000
諸会費	支出	870,000	372,532	497,468
会議費	支出	370,000	78,160	291,840
交際費	支出	1,640,000	686,319	953,681
報酬委託手数料	支出	12,270,000	24,276,230	△ 12,006,230
広報費	支出	23,450,000	20,606,042	2,843,958
補助活動仕入	支出	61,350,000	70,989,903	△ 9,639,903
雑費	支出	1,460,000	572,535	887,465
補助金返還	支出	0	74,000	△ 74,000
借入金等利息支出		10,300,000	5,355,668	4,944,332
借入金	利息支出	10,300,000	5,355,668	4,944,332
借入金等返済支出		129,300,000	139,901,244	△ 10,601,244
長期借入金	返済支出	0	9,615,000	△ 9,615,000
短期借入金	返済支出	129,300,000	130,286,244	△ 986,244
施設関係支出		45,500,000	141,000,874	△ 95,500,874
土地	支出	33,000,000	2,970,000	30,030,000
建物	支出	3,000,000	24,866,600	△ 21,866,600

(単位 円)

科 目	予 算	決 算	差 異
構 築 物 支 出	9,000,000	4,165,329	4,834,671
ソフトウェア 支 出	500,000	0	500,000
建 設 仮 勘 定 支 出	0	108,998,945	△ 108,998,945
設備関係支出	19,600,000	30,985,416	△ 11,385,416
教育研究用機器備品支出	15,000,000	17,248,335	△ 2,248,335
管理用機器備品 支 出	2,500,000	9,991,281	△ 7,491,281
車 両 支 出	2,100,000	3,745,800	△ 1,645,800
資産運用支出	0	0	0
その他の支出	68,156,465	342,487,460	△ 274,330,995
長期貸付金支払 支 出	0	173,291,124	△ 173,291,124
長期未払金支払 支 出	3,998,204	2,502,720	1,495,484
前期末未払金支払支 出	12,000,000	47,050,777	△ 35,050,777
預り金支払 支 出	47,443,834	112,967,932	△ 65,524,098
前払金支払 支 出	0	55,007	△ 55,007
仮払金支払 支 出	0	1,851,252	△ 1,851,252
仮受金支払 支 出	1,000,000	4,480,108	△ 3,480,108
立替金支払 支 出	300,000	234,200	66,800
預 託 金 支 出	0	54,340	△ 54,340
保険積立金積立 支 出	3,414,427	0	3,414,427
資金支出調整勘定	3,900,000	△ 35,586,545	39,486,545
期末長期未払金	0	△ 14,384,040	14,384,040
期 末 未 払 金	3,900,000	△ 20,768,757	24,668,757
前期末 前払金	0	△ 433,748	433,748
翌年度繰越支払資金	270,576,465	894,390,466	△ 623,814,001
支出の部 合 計	1,569,458,930	2,463,945,717	△ 894,486,787

資金収支内訳表

令和2年 4月 1日から
令和3年 3月 31日まで

学校法人 阿弥陀寺教育学園

収入の部

科目	部 門	学校法人	能満幼稚園	ちはら台幼稚園	児童発達支援 れいわ	事業所内保育 えがお	国際医療専門学校 千葉校	国際医療専門学校 七尾校	国際医療専門学校 一岡校	専門学校 新国際福祉カレッジ	総 額
学生生徒等納付金収入		0	70,083,650	117,663,870	0	0	193,075,000	149,370,000	157,140,000	58,100,000	745,432,520
授業料収入		0	0	0	0	0	112,350,000	90,670,000	97,440,000	48,125,000	348,585,000
入学料収入		0	0	0	0	0	16,500,000	11,890,000	19,400,000	3,025,000	50,815,000
保育料収入		0	2,248,300	4,522,380	0	0	0	0	0	0	6,770,680
入園料収入		0	1,956,000	3,300,000	0	0	0	0	0	0	5,256,000
実習料収入		0	0	0	0	0	33,541,666	23,810,000	25,300,000	3,825,000	86,476,666
施設設備資金収入		0	1,420,000	2,300,000	0	0	30,683,334	23,000,000	15,000,000	3,125,000	75,528,334
施設等利用給付費収入		0	64,459,350	107,541,490	0	0	0	0	0	0	172,000,840
手数料収入		0	126,000	336,000	0	0	1,485,700	833,400	1,063,100	639,000	4,483,200
入学検定料収入		0	0	0	0	0	900,000	400,000	610,000	340,000	2,260,000
入園検定料収入		0	126,000	336,000	0	0	0	0	0	0	462,000
試験料収入		0	0	0	0	0	537,000	387,000	369,000	236,000	1,529,000
証明手数料収入		0	0	0	0	0	48,700	46,400	84,100	63,000	242,200
寄付金収入		0	0	133,000	0	0	400,000	0	0	200,000	733,000
特別寄付金収入		0	0	0	0	0	400,000	0	0	200,000	600,000
一般寄付金収入		0	0	133,000	0	0	0	0	0	0	133,000
補助金収入		0	39,998,439	72,113,460	100,000	24,951,697	2,186,970	5,951,886	8,704,329	1,337,000	155,343,781
国庫補助金収入		0	3,450,439	6,138,360	0	0	74,970	0	384,000	0	10,047,769
都道府県補助金収入		0	36,548,000	64,815,000	0	0	2,112,000	3,471,886	5,669,329	1,337,000	113,953,215
市区町村補助金収入		0	0	1,160,100	100,000	1,958,500	0	2,480,000	2,651,000	0	8,349,600
地域型給付費収入		0	0	0	0	22,993,197	0	0	0	0	22,993,197
資産売却収入		0	0	0	0	0	0	0	0	0	0
付随事業・収益事業収入		0	28,379,742	35,409,853	16,940,341	1,243,850	6,753,977	32,406,504	43,666,555	10,748,018	175,548,840
補助活動収入		0	28,379,742	35,409,853	110,749	1,243,850	6,753,977	31,098,652	43,666,555	856,394	147,519,772
受託事業収入		0	0	0	16,829,592	0	0	1,307,852	0	9,891,624	28,029,068
受取利息・配当金収入		1,998,569	2,247	3,504	32	64	297	4,538	316	174	2,009,741
その他の受取利息・配当金収入		1,998,569	2,247	3,504	32	64	297	4,538	316	174	2,009,741
雑収入		7,320	5,468,461	5,132,692	26,300	9,676	3,158,141	2,370,312	1,346,489	1,752,493	19,271,884
施設設備利用料収入		0	774,446	1,919,150	0	0	1,979,000	435,000	0	89,000	5,196,596

(単位 円)

(単位 円)

科 目	部 門	学校法人	能満幼稚園	ちはら台幼稚園	児童発達支援 れいわ	事業所内保育 えがお	国際医療専門学校 千葉校	専門学校 新国際福祉カレッジ	国際医療専門学校 七尾校	国際医療専門学校 一関校	総 額
退職財団資金収入		0	3,515,100	342,000	0	0	720,000	0	0	1,210,000	5,787,100
その他の雑収入		7,320	1,178,915	2,871,542	26,300	9,676	459,141	1,663,493	1,935,312	136,489	8,288,188
借入金等収入		100,000,000	0	0	0	15,000,000	65,500,000	0	0	7,500,000	188,000,000
長期借入金収入		100,000,000	0	0	0	15,000,000	65,500,000	0	0	7,500,000	188,000,000
計		102,005,889	144,058,539	230,792,379	17,066,673	41,205,287	272,560,085	72,776,685	190,936,640	219,420,789	1,290,822,966

(単位 円)

科目	部門	学校法人	能満幼稚園	ちはら台幼稚園	児童発達支援 れいわ	事業所内保育 えがお	国際医療専門学校 千葉校	専門学校 新国福址カレッジ	国際医療専門学校 七尾校	国際医療専門学校 一関校	総額
諸会議費支出		28,000	133,460	0	0	4,812	132,000	8,700	49,560	16,000	372,532
交際費支出		40,600	0	0	0	0	0	0	33,400	4,160	78,160
報酬委託手数料支出		10,260	123,700	111,441	0	1,810	400,000	2,160	5,948	31,000	686,319
広報費支出		5,561	1,588,212	2,660,121	825,392	2,505,801	8,879,341	1,789,666	4,285,270	1,736,866	24,276,230
補助活動仕入費支出		250,300	1,051,105	2,852,474	664,125	664,125	4,487,740	684,974	3,779,365	6,171,834	20,606,042
雑費支出		400,351	13,684,609	22,731,665	61,875	68,255	5,431,073	0	9,633,097	19,509,459	70,989,903
補助金返還支出		0	0	74,000	0	0	41,024	0	1,030	0	572,535
借入金等利息支出		682,000	0	983,608	63,513	66,490	1,808,598	0	256,985	1,494,474	5,355,668
借入金利息支出		682,000	0	983,608	63,513	66,490	1,808,598	0	256,985	1,494,474	5,355,668
借入金等返済支出		8,328,000	0	16,668,000	1,992,000	1,750,000	74,402,244	0	9,696,000	27,065,000	139,901,244
長期借入金返済支出		0	0	0	0	1,750,000	7,740,000	0	0	125,000	9,615,000
短期借入金返済支出		8,328,000	0	16,668,000	1,992,000	0	66,662,244	0	9,696,000	26,940,000	130,286,244
施設関係支出		88,626,830	0	25,725,329	258,500	0	24,740,215	0	450,000	1,200,000	141,000,874
土地支出		0	0	2,970,000	0	0	0	0	0	0	2,970,000
建物支出		0	0	18,590,000	258,500	0	6,018,100	0	0	0	24,866,600
構築物支出		0	0	4,165,329	0	0	0	0	0	0	4,165,329
建設仮勘定支出		88,626,830	0	0	0	0	18,722,115	0	450,000	1,200,000	108,998,945
設備関係支出		316,800	473,000	1,217,440	514,480	1,497,330	11,237,621	5,314,135	5,366,050	5,048,560	30,985,416
教育研究用機器備品支出		0	473,000	1,096,440	0	0	8,276,190	2,874,735	1,745,442	2,782,528	17,248,335
管理用機器備品支出		0	0	121,000	223,080	1,497,330	2,961,431	923,450	1,998,958	2,266,032	9,991,281
車両支出		316,800	0	0	291,400	0	0	1,515,950	1,621,650	0	3,745,800
計		109,568,893	118,805,066	227,346,715	25,865,893	36,104,117	329,237,177	51,109,840	161,411,028	203,205,607	1,262,654,336

人件費支出内訳表

令和2年 4月 1日から
令和3年 3月 31日まで

学校法人 阿弥陀寺教育学園
(単位 円)

科目	部 門	学校法人	能満幼稚園	ちはら台幼稚園	児童発達支援 れいわ	事業所内保育 えがお	国際医療専門学校 千葉校	専門学校 新国際福祉カレッジ	国際医療専門学校 七尾校	国際医療専門学校 一関校	総 額
教員人件費支出		0	51,714,092	94,442,342	0	0	87,696,384	21,325,423	64,764,125	61,916,162	381,858,528
本 務 教 員		0	42,248,496	81,594,935	0	0	77,362,118	15,007,177	56,067,125	54,045,922	326,325,773
本 期 未 手 当		0	15,500,667	36,352,000	0	0	40,577,447	9,048,940	30,688,800	27,576,200	159,744,054
その他の手当		0	4,698,900	9,314,350	0	0	0	0	0	0	14,013,250
所定福利費		0	10,504,604	23,940,766	0	0	25,834,420	3,297,608	17,112,494	18,829,264	99,519,156
		0	11,544,325	11,987,819	0	0	10,950,251	2,660,629	8,265,831	7,640,458	53,049,313
兼 務 教 員		0	9,465,596	12,847,407	0	0	10,334,266	6,318,246	8,697,000	7,870,240	55,552,755
職員人件費支出		0	23,586,817	19,913,536	15,826,978	20,357,928	28,398,939	7,091,495	12,995,795	28,191,077	156,362,565
本 務 職 員		0	4,426,357	6,069,415	12,420,517	13,532,687	22,409,171	3,650,400	8,747,606	11,873,453	83,129,606
本 期 未 手 当		0	1,980,000	2,127,000	8,126,250	5,868,000	14,744,400	2,833,200	4,915,200	7,370,160	47,964,210
その他の手当		0	734,500	1,689,300	1,129,000	1,635,000	0	0	0	0	5,187,800
所定福利費		0	1,211,000	1,366,775	1,194,194	4,600,489	4,111,920	817,200	2,212,780	2,719,480	18,233,838
		0	500,857	886,340	1,971,073	1,429,198	3,552,851	0	1,619,626	1,783,813	11,743,758
兼 務 職 員		0	19,160,460	13,844,121	3,406,461	6,825,241	5,989,768	3,441,095	4,248,189	16,317,624	73,232,959
役員報酬支出		9,000,000	0	0	0	0	0	0	0	0	9,000,000
退職金支出		0	3,515,100	342,000	0	0	720,000	0	0	1,210,000	5,787,100
教 員		0	3,515,100	342,000	0	0	720,000	0	0	1,210,000	5,787,100
計		9,000,000	78,816,009	114,697,878	15,826,978	20,357,928	116,815,323	28,416,918	77,759,920	91,317,239	553,008,193

事業活動収支計算書

令和2年 4月 1日から

令和3年 3月31日まで

学校法人 阿弥陀寺教育学園

(単位 円)

事業活動収入の部		予 算	決 算	差 異
科 目				
学生生徒等納付金		742,038,500	745,432,520	△ 3,394,020
授 業 料		330,831,000	348,585,000	△ 17,754,000
入 学 金		48,360,000	50,815,000	△ 2,455,000
保 育 料		193,770,000	6,770,680	186,999,320
入 園 料		12,490,000	5,256,000	7,234,000
実 験 実 習 料		84,230,000	86,476,666	△ 2,246,666
施設 設備 資金		72,357,500	75,528,334	△ 3,170,834
施設等利用給付費		0	172,000,840	△ 172,000,840
手数料		4,328,000	4,483,200	△ 155,200
入 学 検 定 料		2,000,000	2,250,000	△ 250,000
入 園 検 定 料		468,000	462,000	6,000
試 験 料		1,560,000	1,529,000	31,000
証 明 手 数 料		300,000	242,200	57,800
寄付金		1,400,000	768,709	631,291
特 別 寄 付 金		0	600,000	△ 600,000
一 般 寄 付 金		1,400,000	133,000	1,267,000
現 物 寄 付		0	35,709	△ 35,709
経常費等補助金		119,300,000	153,043,781	△ 33,743,781
国 庫 補 助 金		0	10,047,769	△ 10,047,769
都道府県補助金		114,800,000	113,953,215	846,785
市区町村補助金		4,500,000	6,049,600	△ 1,549,600
地域型 給付費		0	22,993,197	△ 22,993,197
付随事業収入		133,500,000	175,548,840	△ 42,048,840
補助 活動 収入		118,500,000	147,519,772	△ 29,019,772
受託 事業 収入		15,000,000	28,029,068	△ 13,029,068
雑収入		29,510,000	16,117,834	13,392,166
施設設備利用料		2,300,000	5,196,596	△ 2,896,596
退職財団資金収入		2,900,000	5,787,100	△ 2,887,100
その他の雑収入		24,310,000	5,134,138	19,175,862
教育活動収入計		1,030,076,500	1,095,394,884	△ 65,318,384
教育活動収支		予 算	決 算	差 異
科 目				
人件費		595,200,000	553,008,193	42,191,807
教 員 人 件 費		433,000,000	381,858,528	51,141,472
職 員 人 件 費		140,000,000	156,362,565	△ 16,362,565
役 員 報 酬		18,300,000	9,000,000	9,300,000
退 職 金		3,900,000	5,787,100	△ 1,887,100
教育研究経費		238,940,000	307,527,644	△ 68,587,644
消 耗 品 費		40,020,000	31,215,647	8,804,353
光 熱 水 費		23,010,000	21,858,183	1,151,817
旅 費 交 通 費		8,380,000	3,866,430	4,513,570
奨 学 費		22,200,000	15,524,600	6,675,400
車 両 燃 料 費		5,050,000	3,041,326	2,008,674
福 利 費		3,220,000	1,528,958	1,691,042
通 信 運 搬 費		9,990,000	9,833,015	156,985
印 刷 製 本 費		6,550,000	4,558,895	1,991,105
実 習 委 託 費		21,000,000	15,429,850	5,570,150
研 究 費		1,570,000	12,500	1,557,500
修 繕 費		27,230,000	44,724,991	△ 17,494,991
保 険 料		17,160,000	25,743,911	△ 8,583,911
賃 借 料		9,900,000	9,900,085	△ 85
公 租 公 課		2,720,000	1,445,801	1,274,199
諸 会 費		2,920,000	2,314,348	605,652
会 議 費		620,000	22,559	597,441
交 際 費		1,370,000	879,659	490,341
報酬委託手数料		33,160,000	27,329,286	5,830,714
雑 費		2,870,000	645,441	2,224,559
減 価 償 却 額		0	87,652,159	△ 87,652,159
管理経費		146,686,000	196,339,224	△ 49,653,224
消 耗 品 費		1,910,000	8,384,501	△ 6,474,501
光 熱 水 費		4,160,000	6,921,633	△ 2,761,633

(単位 円)

		科 目	予 算	決 算	差 異
教育活動収支	事業活動支出の部	旅費交通費	1,049,000	653,521	395,479
		車両燃料費	514,000	208,133	305,867
		福利費	3,560,000	3,182,749	377,251
		通信運搬費	1,283,000	2,103,837	△ 820,837
		印刷製本費	440,000	296,840	143,160
		修繕費	4,760,000	9,984,263	△ 5,224,263
		保険料	22,700,000	10,776,631	11,923,369
		貸借料	1,500,000	8,212,724	△ 6,712,724
		公租公課	6,050,000	4,182,612	1,867,388
		寄付金	450,000	0	450,000
		諸会費	770,000	372,532	397,468
		会議費	270,000	78,160	191,840
		交際費	1,340,000	686,319	653,681
		報酬委託手数料	11,770,000	24,276,230	△ 12,506,230
		広報費	22,450,000	20,606,042	1,843,958
		補助活動仕入	60,550,000	71,049,281	△ 10,499,281
		補助金返還支出	0	74,000	△ 74,000
		雑費	1,160,000	572,535	587,465
		減価償却額	0	23,716,681	△ 23,716,681
		徴収不能額等	0	1,634,000	△ 1,634,000
徴収不能額	0	1,634,000	△ 1,634,000		
教育活動支出計		980,826,000	1,058,509,061	△ 77,683,061	
教育活動収支差額		49,250,500	36,885,823	12,364,677	
教育活動外収支	事業活動収入の部	科 目	予 算	決 算	差 異
		受取利息・配当金	43,000	2,009,741	△ 1,966,741
		その他の受取利息・配当金	43,000	2,009,741	△ 1,966,741
		その他の教育活動外収入	0	0	0
		教育活動外収入計	43,000	2,009,741	△ 1,966,741
	事業活動支出の部	科 目	予 算	決 算	差 異
		借入金等利息	10,300,000	5,355,668	4,944,332
		借入金利息	10,300,000	5,355,668	4,944,332
		その他の教育活動外支出	0	0	0
		教育活動外支出計	10,300,000	5,355,668	4,944,332
教育活動外収支差額	△	10,257,000	△ 3,345,927	△ 6,911,073	
経常収支差額			38,993,500	33,539,896	5,453,604
特別収支	事業活動収入の部	科 目	予 算	決 算	差 異
		資産売却差額	0	0	0
		その他の特別収入	0	2,416,500	△ 2,416,500
		現物寄付	0	116,500	△ 116,500
		施設設備補助金	0	2,300,000	△ 2,300,000
	特別収入計	0	2,416,500	△ 2,416,500	
	事業活動支出の部	科 目	予 算	決 算	差 異
		資産処分差額	0	240,573	△ 240,573
		設備処分差額	0	115,593	△ 115,593
		機器備品処分差額	0	124,978	△ 124,978
		車両処分差額	0	2	△ 2
		その他の特別支出	0	0	0
		特別支出計	0	240,573	△ 240,573
		特別収支差額	0	2,175,927	△ 2,175,927
[予備費]	(0)		0		
基本金組入前当年度収支差額		38,993,500	35,715,823	3,277,677	
基本金組入額合計		0	△ 184,077,646	184,077,646	
当年度収支差額		38,993,500	△ 148,361,823	187,355,323	
前年度繰越収支差額		0	△ 1,045,285,470	1,045,285,470	

(単位 円)

	科 目	予 算	決 算	差 異
	基本金取崩額	0	2,449,060	△ 2,449,060
	翌年度繰越収支差額	38,993,500	△ 1,191,198,233	1,230,191,733
	(参考)			
	事業活動収入計	1,030,119,500	1,099,821,125	△ 69,701,625
	事業活動支出計	991,126,000	1,064,105,302	△ 72,979,302

事業活動収支内訳表

令和2年 4月 1日から
令和3年 3月 31日まで

学校法人 阿弥陀寺教育学園
(単位 円)

科 目	部 門	学校法人	能満幼稚園	ちはら台幼稚園	児童発達支援 れいわ	事業所内保育 えがお	国際医療専門学校 千葉校	専門学校 新国際福祉カレッジ	国際医療専門学校 七尾校	国際医療専門学校 一関校	総 額
学生生徒等納付金		0	70,083,650	117,663,870	0	0	193,075,000	58,100,000	149,370,000	157,140,000	745,432,520
授業料		0	0	0	0	0	112,350,000	48,125,000	90,670,000	97,440,000	348,585,000
入学料		0	0	0	0	0	16,500,000	3,025,000	11,890,000	19,400,000	50,815,000
保育料		0	2,248,300	4,522,380	0	0	0	0	0	0	6,770,680
入園料		0	1,956,000	3,300,000	0	0	0	0	0	0	5,256,000
実習料		0	0	0	0	0	33,541,666	3,825,000	23,810,000	25,300,000	86,476,666
施設設備資金		0	1,420,000	2,300,000	0	0	30,683,334	3,125,000	23,000,000	15,000,000	75,528,334
施設等利用給付費		0	64,459,350	107,541,490	0	0	0	0	0	0	172,000,840
手数料		0	126,000	336,000	0	0	1,485,700	639,000	833,400	1,063,100	4,483,200
入学検定料		0	0	0	0	0	900,000	340,000	400,000	610,000	2,250,000
入園検定料		0	126,000	336,000	0	0	0	0	0	0	462,000
試験料		0	0	0	0	0	537,000	236,000	387,000	369,000	1,523,000
証明手数料		0	0	0	0	0	48,700	63,000	46,400	84,100	242,200
寄付金		0	0	133,000	0	0	400,000	200,000	35,709	0	768,709
特別寄付金		0	0	0	0	0	400,000	200,000	0	0	600,000
一般寄付金		0	0	133,000	0	0	0	0	0	0	133,000
現物寄付		0	0	0	0	0	0	0	35,709	0	35,709
経常費等補助金		0	39,998,439	72,113,460	100,000	24,951,697	2,186,970	1,337,000	5,951,886	6,404,329	153,043,781
国庫補助金		0	3,450,439	6,138,360	0	0	74,970	0	0	384,000	10,047,769
都道府県補助金		0	36,548,000	64,815,000	0	0	2,112,000	1,337,000	3,471,886	5,669,329	113,953,215
市区町村補助金		0	0	1,160,100	100,000	1,958,500	0	0	2,480,000	351,000	6,049,600
地域型 給付費		0	0	0	0	22,993,197	0	0	0	0	22,993,197
付随事業収入		0	28,379,742	35,409,853	16,940,341	1,243,850	6,753,977	10,748,018	32,406,504	43,666,555	175,548,840
補助活動収入		0	28,379,742	35,409,853	110,749	1,243,850	6,753,977	856,394	31,098,652	43,666,555	147,519,772
受託事業収入		0	0	0	16,829,592	0	0	9,891,624	1,307,852	0	28,029,068
雑収入		7,320	5,468,461	5,132,692	26,300	9,676	3,158,141	201,043	767,712	1,346,489	16,117,834
施設設備利用料		0	774,446	1,919,150	0	0	1,979,000	89,000	435,000	0	5,196,596
退職財団資金収入		0	3,515,100	342,000	0	0	720,000	0	0	1,210,000	5,787,100
その他の雑収入		7,320	1,178,915	2,871,542	26,300	9,676	459,141	112,043	332,712	136,489	5,134,138
教育活動収入計		7,320	144,056,292	230,788,875	17,066,641	26,205,223	207,059,788	71,225,061	189,365,211	209,620,473	1,095,394,884
人件費		9,000,000	78,816,009	114,697,878	15,826,978	20,357,928	116,815,323	28,416,918	77,759,920	91,317,239	553,008,193
教員人件費		0	51,714,092	94,442,342	0	0	87,696,384	21,325,423	64,764,125	61,916,162	381,858,528
職員人件費		0	23,586,817	19,913,536	15,826,978	20,357,928	28,398,939	7,091,495	12,995,795	28,191,077	156,362,565
役員報酬		9,000,000	0	0	0	0	0	0	0	0	9,000,000
退職金		0	3,515,100	342,000	0	0	720,000	0	0	1,210,000	5,787,100
教育研究経費		130,484	30,960,096	51,234,279	0	0	88,363,175	18,898,597	58,267,757	59,673,256	307,527,644

事業活動収入の部

教育活動収支

事業活動支出の部

(単位 円)

科 目	部 門	学 校 法 人	能 満 幼 稚 園	ち は ら 台 幼 稚 園	児 童 発 達 支 援 れいいわ	事 業 所 内 保 育 えがお	国 際 医 療 専 門 学 校 千 葉 校	専 門 学 校 新 国 際 福 祉 カ レ ッ ジ	国 際 医 療 専 門 学 校 七 尾 校	国 際 医 療 専 門 学 校 一 関 校	総 額
教 育 活 動 収 入	雑 費	400,351	0	0	61,875	68,255	41,024	0	1,030	0	572,535
	減 価 償 却 額	602,149	280,038	2,552,292	970,410	0	5,585,106	70,885	4,631,421	9,024,380	23,716,681
	徴 収 不 能 額	0	114,000	0	0	0	1,430,000	90,000	0	0	1,634,000
	徴 収 不 能 額	0	114,000	0	0	0	1,430,000	90,000	0	0	1,634,000
教 育 活 動 支 出 計		12,217,412	128,597,044	203,511,275	24,007,810	32,790,297	242,396,430	52,959,008	172,823,040	189,206,745	1,058,509,961
	教 育 活 動 収 支 差 額	△12,210,092	15,459,248	27,277,600	△6,941,169	△6,585,074	△35,336,642	18,266,053	16,542,171	20,413,728	36,885,823
事 業 活 動 収 入 の 部	受 取 利 息 ・ 配 当 金	1,998,569	2,247	3,504	32	64	297	174	4,538	316	2,009,741
	そ の 他 の 受 取 利 息 ・ 配 当 金	1,998,569	2,247	3,504	32	64	297	174	4,538	316	2,009,741
	そ の 他 の 教 育 活 動 外 収 入	0	0	0	0	0	0	0	0	0	0
教 育 活 動 外 収 支	教 育 活 動 外 収 入 計	1,998,569	2,247	3,504	32	64	297	174	4,538	316	2,009,741
	借 入 金 等 利 息	682,000	0	983,608	63,513	66,490	1,808,598	0	256,985	1,494,474	5,355,668
	借 入 金 利 息	682,000	0	983,608	63,513	66,490	1,808,598	0	256,985	1,494,474	5,355,668
	そ の 他 の 教 育 活 動 外 支 出	0	0	0	0	0	0	0	0	0	0
経 常 収 支 差 額	教 育 活 動 外 支 出 計	682,000	0	983,608	63,513	66,490	1,808,598	0	256,985	1,494,474	5,355,668
	教 育 活 動 外 収 支 差 額	1,316,569	2,247	△ 980,104	△ 63,481	△ 56,426	△ 1,808,301	174	△ 252,447	△ 1,494,158	△ 3,345,927
	経 常 収 支 差 額	△ 10,893,523	15,461,495	26,297,496	△ 7,004,650	△ 5,651,500	△ 37,144,943	18,266,227	16,289,724	18,919,570	33,539,896
特 別 収 支	資 産 売 却 差 額	0	0	0	0	0	0	0	0	0	0
	そ の 他 の 特 別 収 入	0	0	0	0	0	0	0	116,500	2,300,000	2,416,500
	現 物 寄 付	0	0	0	0	0	0	0	116,500	0	116,500
	施 設 設 備 補 助 金	0	0	0	0	0	0	0	0	2,300,000	2,300,000
特 別 収 入 の 部	特 別 収 入 計	0	0	0	0	0	0	0	116,500	2,300,000	2,416,500
	資 産 処 分 差 額	2	3	0	0	94,611	145,945	0	0	12	240,573
	設 備 処 分 差 額	1	0	0	0	0	115,592	0	0	0	115,593
	機 器 備 品 処 分 差 額	1	3	0	0	94,611	30,351	0	0	12	124,978
特 別 支 出 の 部	車 両 処 分 差 額	0	0	0	0	0	2	0	0	0	2
	そ の 他 の 特 別 支 出	0	0	0	0	0	0	0	0	0	0
	特 別 支 出 計	2	3	0	0	94,611	145,945	0	0	12	240,573
	特 別 収 支 差 額	△	△	0	0	△ 94,611	△ 145,945	0	116,500	2,299,988	2,175,927
基 本 金 組 入 插 当 年 度 収 支 差 額	△ 10,893,525	15,461,492	26,297,496	△ 7,004,650	△ 6,746,111	△ 37,290,888	18,266,227	16,406,224	21,219,558	35,715,823	
基 本 金 組 入 額 合 計	△ 88,632,208	△ 113,044	△ 43,910,145	△ 772,980	△ 1,376,550	0	△ 4,089,175	△ 8,606,150	△ 36,577,394	△ 184,077,646	

(単位 円)

科目	部 門	学校法人	能満幼稚園	ちはら台幼稚園	児童発達支援 れいわ	事業所内保育 えがお	国際医療専門学校 千葉校	専門学校 新国際福祉カレッジ	国際医療専門学校 七尾校	国際医療専門学校 一関校	総 額
当年度収支差額		△99,525,733	15,348,448	△17,612,649	△7,777,630	△8,122,661	△37,290,888	14,177,052	7,800,074	△15,357,836	△148,361,823
(参考)											
事業活動収入計		2,005,889	144,058,539	230,792,379	17,066,673	26,205,287	207,060,085	71,225,235	189,486,249	211,920,789	1,099,821,125
事業活動支出計		12,899,414	128,597,047	204,494,883	24,071,323	32,951,398	244,350,973	52,959,008	173,080,025	190,701,231	1,064,105,302

貸借対照表

令和3年 3月31日

学校法人 阿弥陀寺教育学園
(単位 円)

資産の部				
科 目	本年度末	前年度末	増	減
固定資産	4,102,620,453	3,871,939,926		230,680,527
有形固定資産	3,812,532,890	3,755,193,563		57,339,327
土地	1,584,456,336	1,581,486,336		2,970,000
建物	1,851,129,840	1,892,972,800	△	41,842,960
構築物	57,331,176	59,839,336	△	2,508,160
教育研究用機器備品	130,676,032	141,824,807	△	11,148,775
管理用機器備品	13,338,472	6,494,042		6,844,430
図書	39,681,861	39,681,861		0
車両	19,754,106	22,455,468	△	2,701,362
建設仮勘定	116,165,067	10,438,913		105,726,154
特定資産	0	0		0
その他の固定資産	290,087,563	116,746,363		173,341,200
借地権	121,000	121,000		0
施設利用権	610,050	610,050		0
電話加入権	226,408	226,408		0
長期貸付金	173,286,860	0		173,286,860
権利金	2,639,071	2,639,071		0
預託金	574,480	520,140		54,340
保証金	860,000	860,000		0
その他固定資産	71,427,709	71,427,709		0
出資金	10,000	10,000		0
長期運用資産	40,331,985	40,331,985		0
流動資産	946,713,192	1,058,894,589	△	112,181,397
現金預金	894,390,466	1,002,002,041	△	107,611,575
未収入金	49,256,655	52,907,795	△	3,651,140
短期貸付金	2,181,913	3,138,534	△	956,621
販売用品	227,140	286,518	△	59,378
前払金	0	378,741	△	378,741
仮払金	655,018	180,960		474,058
立替金	2,000	0		2,000
資産の部合計	5,049,333,645	4,930,834,515		118,499,130
負債の部				
科 目	本年度末	前年度末	増	減
固定負債	496,692,772	404,892,546		91,800,226
長期借入金	483,611,000	398,182,000		85,429,000
長期未払金	12,911,772	6,540,546		6,371,226
預り保証金	170,000	170,000		0
流動負債	529,541,235	538,558,154	△	9,016,919
短期借入金	92,956,000	130,286,244	△	37,330,244
未払金	26,272,481	47,044,407	△	20,771,926
前受金	388,646,420	344,798,250		43,848,170
授業料前受金	226,967,920	199,663,250		27,304,670
入学金前受金	41,120,000	41,350,000	△	230,000
入園料前受金	6,252,000	5,005,000		1,247,000
実験実習料前受金	60,707,500	52,960,000		7,747,500
施設設備資金前受金	52,080,000	44,900,000		7,180,000
その他前受金	1,519,000	920,000		599,000
預り金	21,666,334	16,400,753		5,265,581
仮受金	0	28,500	△	28,500
負債の部合計	1,026,234,007	943,450,700		82,783,307
純資産の部				
科 目	本年度末	前年度末	増	減
基本金	5,214,297,871	5,032,669,285		181,628,586
第1号基本金	5,214,297,871	5,032,669,285		181,628,586
繰越収支差額	△ 1,191,198,233	△ 1,045,285,470	△	145,912,763
翌年度繰越収支差額	△ 1,191,198,233	△ 1,045,285,470	△	145,912,763
純資産の部合計	(4,023,099,638)	(3,987,383,815)	(35,715,823)
負債及び純資産の部合計	5,049,333,645	4,930,834,515		118,499,130

学校法人 阿弥陀寺教育学園
注記事項

1.重要な会計方針

1) 引当金の計上基準

① 徴収不能引当金

未収入金の徴収不能に備えるため、個別に見積もった徴収不能見込額を計上している。

② 退職給与引当金

期末要支給額68,494,868円は、日本私立学校振興・共済財団よりの交付金と同額であるため、退職給与引当金は計上していない。

2) その他の重要な会計方針

① 預り金その他経過項目に係る収支の表示方法

預り金に係る収入と支出は総額表示としている。

2.重要な会計方針の変更等

該当なし

3.減価償却額の累計額の合計額

1,774,580,358 円

4.徴収不能引当金の合計額

4,022,132 円

5.担保に供されている資産の種類及び額

土地 807,335,542 円 建物 1,240,750,426 円
その他 4,000,000 円

6.翌会計年度以降の会計年度において基本金への組み入れを行なうこととなる金額

376,411,906 円

7.当該会計年度の末日において第4号基本金に相当する資金を有していない場合のその旨と対策

学校法人会計基準第39条の規定により、第4号基本金の組入れはない。

8.その他財政及び経営の状況を正確に判断するために必要な事項

関連当事者との取引

関連当事者との取引の内容は、次の通りである。

(単位:円)

属性	役員法人等の名称	住所	事業内容または職業	議決権の所有割合	関係内容		取引の内容	取引金額	期末残高
					役員 の 兼任等	事業上 の 関係			
理事長宇野弘之が議決権の過半数を有している会社	シルヴァービジネス(株)	千葉市中央区 葛城1-9-11	教育機器、玩具、日用雑貨の販売	60%	1名	幼稚園児用品の購入(注1)	消耗品の購入	1,631,365	0
							備品の購入	184,800	0
役員及び近親者が議決権の過半数を所有している会社	(有)豊園メモリアルサービスセンター	千葉市緑区高田町1935-11	墓石の管理・加工、建設業	100%	1名	幼稚園児用品の購入・機器賃借(注2)	消耗品の購入	71,780	0
役員及び近親者が議決権の過半数を所有している会社	シーポート(株)	千葉市美浜区 幸町2-5-5-604	日用雑貨の販売、宅地建物取引業	100%	1名	幼稚園児用品の購入(注1)	消耗品の購入	7,248,660	352,630
							手数料収入	297,412	0
							保険料支払い	10,313,699	0
							備品の購入	1,183,500	0
役員及び近親者が議決権の過半数を所有している会社	一般社団法人夢叶う会絆We	千葉県千葉市 緑区高田町 1785番地12		100%	1名	建築業	工事費(建設仮勘定)	1,716,656	0
							工事費(修繕費)	171,808	0
							支払報酬料	1,477,349	0
							備品の購入	468,772	0
理事長宇野弘之が理事長を兼務している学校法人	学校法人湖海学園	福井県敦賀市長谷65-98	高等学校の運営		1名	兄弟校	貸付金(注4)	171,288,876	171,288,876
理事長宇野弘之が理事長を兼務している学校法人	学校法人宇野学園	千葉県千葉市 緑区大金沢町 381-1	幼稚園等の運営		1名	兄弟校	地代家賃の支払(注3)	7,920,000	660,000

取引条件及び取引条件の決定方針等

(注1) 消耗品の購入については、市場価格を勘案して一般的取引条件と同様に決定している。

(注2) 機器賃借料については、市場価格を勘案して一般的取引条件と同様に決定している。

(注3) 家賃、土地の賃貸借については、市場価格を勘案して一般的取引条件と同様に決定している。

(注4) 貸付金利息については、市場金利を勘案して一般的取引条件と同様に決定している。

学校法人間の取引

学校法人間の取引は次の通りである。

学校法人名	住所	取引の内容	取引金額	勘定科目	期末残高	関連当事者
学校法人湖海学園	福井県敦賀市長谷65-98	資金の貸付	171,288,876	長期貸付金	171,288,876	○
学校法人宇野学園	千葉県千葉市緑区 大金沢町381-1	地代家賃の支払い	7,920,000	賃借料	660,000	○

固定資産明細表

令和2年4月1日から
令和3年3月31日まで

学校法人阿弥陀寺教育学園
(単位 円)

科 目	期首残高	当期増加額	当期減少額	期末残高	減価償却額の累計額	差引期末残高	摘 要	
有形固定資産	土地	2,970,000	0	1,584,456,336		1,584,456,336		
	建物	24,866,600	0	2,893,904,632	0	1,851,129,840		
	構築物	4,165,329	368,802	158,286,348	1,042,774,792	57,331,176		
	教育研究用機器備品	17,364,835	29,601,988	652,649,375	100,955,172	130,676,032		
	管理用機器備品	10,110,022	3,076,761	33,566,242	521,973,343	13,338,472		
	図書	39,681,861	0	39,681,861	0	39,681,861		
	車両	116,916,510	3,745,800	12,258,923	88,649,281	19,754,106		
	建設仮勘定	10,438,913	109,807,579	※ 4,081,425	116,165,067	116,165,067		
	計	5,463,470,982	173,030,165	49,387,899	5,587,113,248	1,774,580,358	3,812,532,890	
	特定資産							
その他の固定資産	計	0	0	0	0	0		
	借地権	121,000	0	0	121,000	121,000		
	施設利用権	610,050	0	0	610,050	610,050		
	電話加入権	226,408	0	0	226,408	226,408		
	権利金	2,639,071	0	0	2,639,071	2,639,071		
	長期貸付金	0	173,291,124	4,264	173,286,860	173,286,860		
	預託金	520,140	54,340	0	574,480	574,480		
	保証金	860,000	0	0	860,000	860,000		
	その他固定資産	71,427,709	0	0	71,427,709	71,427,709		
	出資金	10,000	0	0	10,000	10,000		
長期運用資産	40,331,985	0	0	40,331,985	40,331,985			
計	116,746,563	173,345,464	4,264	290,087,563	0	290,087,563		
合計	5,580,217,345	346,375,629	49,392,163	5,877,200,811	1,774,580,358	4,102,620,453		

借入金明細表

令和02年04月01日より
令和03年03月31日まで

学校法人回教院寺教育学園

(単位:円)

借入先	期首残高	当期増加額	当期減少額	期末残高	利率	返済期限	摘要
公的金融機関							
小計	0	0	0	0			
日本政策金融公庫 千葉支店	22,120,000	0	3,360,000	18,760,000	1.05%	R09.10.05	千葉校 運転資金 担保 一関学生寮
みずほ銀行 千葉支店	141,678,000	0	16,668,000	125,010,000	0.66%	R06.09.30	ちほ台幼稚園 運動場用地 担保 土地
北陸銀行 七尾支店	9,488,000	0	5,424,000	4,064,000	1.675%	R04.12.26	七尾校 学生寮 担保 学生寮建物
北陸銀行 七尾支店	1,375,000	0	1,375,000	0	1.50%	R03.08.25	七尾校 運転資金 担保 建物
北陸銀行 七尾支店	650,000	0	600,000	50,000	1.375%	R04.04.25	七尾校 アルト・アーク 担保 なし
北陸銀行 七尾支店	0	100,000,000	1,788,000	98,212,000	1.200%	R17.12.25	本部 運転資金
千葉興業銀行 千葉支店	45,055,000	0	6,660,000	38,395,000	1.15%	R09.12.20	千葉校 グランド 担保 相模当帰
千葉興業銀行 千葉支店	13,130,000	0	13,130,000	0	1.40%	R04.02.21	一関校 理学校舎改修及び備品購入 担保 相模当帰
千葉興業銀行 千葉支店	26,048,000	0	6,492,000	19,556,000	1.15%	R07.03.20	一関校 学生寮4号棟及び5号棟 担保 相模当帰
千葉興業銀行 千葉支店	937,000	0	937,000	0	1.45%	R04.01.20	千葉校 漢文学生寮 担保 漢文学生寮
千葉興業銀行 千葉支店	26,846,000	0	1,992,000	24,854,000	0.75%	R16.08.20	千葉校 新築社三アールハウス 担保 土地・建物
千葉興業銀行 千葉支店	0	28,600,000	2,856,000	24,078,000	0.75%	R07.08.20	千葉校 2、3号館外壁塗装 担保 相模当帰
千葉興業銀行 千葉支店	0	6,900,000	574,000	5,342,000	0.75%	R07.08.20	千葉校 心電図計器 担保 相模当帰
商工中金 千葉支店	4,050,000	0	1,800,000	2,250,000	1.35%	R05.06.20	千葉校 グランド追加 担保 グランド
商工中金 千葉支店	4,267,000	0	768,000	3,499,000	1.35%	R13.05.20	一関校 大東学生寮土地代 担保 土地・建物
商工中金 千葉支店	56,350,000	0	5,400,000	50,950,000	1.35%	R13.08.20	一関校 大東学生寮建物代 担保 土地・建物
商工中金 千葉支店	10,958,000	0	1,032,000	9,926,000	1.35%	R13.11.20	千葉校 騒音機 担保 土地
商工中金 千葉支店	15,300,000	0	8,328,000	6,972,000	1.45%	R05.01.20	本部 運転資金 担保 四街道グラウンド
商工中金 千葉支店	12,420,000	0	1,620,000	10,800,000	1.30%	R10.11.20	千葉校 幸町学生寮 担保 幸町学生寮
商工中金 千葉支店	0	7,500,000	750,000	6,625,000	1.50%	R13.01.20	一関校 大東校舎屋根塗装工事 担保 土地
京業銀行 ちはら台支店	7,510,000	0	1,992,000	5,518,000	0.75%	R06.12.10	れいりや 運転資金 担保 なし
京業銀行 ちはら台支店	0	30,000,000	5,500,000	18,500,000	0.75%	R07.04.10	千葉校 運転資金 担保 相模当帰
京業銀行 ちはら台支店	0	15,000,000	1,750,000	10,250,000	0.75%	R07.08.12	ちがが 運転資金 担保 なし
小計	398,182,000	188,000,000	92,956,000	483,611,000			
小計	0	0	0	0			
小計	7,510,000	0	7,250,000	34,268,000			
計	398,182,000	188,000,000	92,956,000	483,611,000			
公的金融機関							
小計	0	0	0	0			
市中金融機関	47,899,244	0	47,899,244	0	0.75%		千葉校 運転資金 担保 土地・建物
小計	47,899,244	0	47,899,244	0			
その他	0	0	0	0			
小計	0	0	0	0			
返済期限が1年以内の長期借入金	82,387,000	※	92,956,000	92,956,000			
計	82,387,000	※	92,956,000	92,956,000			
合計	528,468,244	280,956,000	223,242,244	576,567,000			

※当期更新した返済期限が1年以内の長期借入金となった金額である。

長期借入金

短期借入金

基本金明細表

令和2年4月1日から
令和3年3月31日まで

学校法人阿弥陀寺教育学園

事 項	要 組 入 高	組 入 高	未 組 入 高	摘 要
第1号基本金				
前期繰越高	5,467,067,511	5,032,669,285	434,398,226	
当期組入高				
(1) 土 地				
取得等による増加	2,970,000	2,970,000	0	
過年度未組入れに係る当期組入れ		28,940,521	△ 28,940,521	借入未組入高 227,028,180円
小 計	2,970,000	31,910,521	△ 28,940,521	
(2) 建 物				
取得等による増加	24,866,600	24,866,600	0	
過年度未組入れに係る当期組入れ		36,782,199	△ 36,782,199	借入未組入高 124,198,820円
小 計	24,866,600	61,648,799	△ 36,782,199	未払未組入高 107,310円
(3) 構 築 物				
取得等による増加	4,165,329	4,165,329	0	
除却等による減少額	△ 368,802	△ 368,802	0	
小 計	3,796,527	3,796,527	0	
(4) 教育研究用機器備品				
取得等による増加	17,364,835	4,189,355	13,175,480	
過年度未組入れに係る当期組入れ		7,443,264	△ 7,443,264	
除却等による減少額	△ 29,601,988	△ 29,601,988	0	借入未組入高 6,326,000円
小 計	△ 12,237,153	△ 17,969,369	5,732,216	未払未組入高 10,994,196円
(5) その他の機器備品				
取得等による増加	10,110,022	7,825,542	2,284,480	
除却等による減少額	△ 3,076,761	△ 3,076,761	0	
小 計	7,033,261	4,748,781	2,284,480	未払未組入高 2,284,480円
(6) 車 両				
取得等による増加	3,745,800	1,211,400	2,534,400	
過年度未組入れに係る当期組入れ		2,814,696	△ 2,814,696	借入未組入高 650,000円
除却等による減少額	△ 12,258,923	△ 12,258,923	0	
小 計	△ 8,513,123	△ 8,232,827	△ 280,296	未払未組入高 4,822,920円
(7) 建設仮勘定				
取得等による増加	109,807,579	109,807,579	0	
勘定振替による減少額	△ 4,081,425	△ 4,081,425	0	
小 計	105,726,154	105,726,154	0	
(8) 借地権				
取得等による増加	0	0	0	
(9) 権利権				
取得等による増加	0	0	0	

計	123,642,266	181,628,586	△ 57,986,320
当期末残高	5,590,709,777	5,214,297,871	376,411,906
合計			
前期繰越高	—	5,032,669,285	434,398,226
当期組入高	—	181,628,586	—
当期末残高	—	5,214,297,871	376,411,906