

令和3年度

計 算 書 類

令和3年4月 1日から
令和4年3月31日まで


学校法人 阿弥陀寺教育学園

独立監査人の監査報告書

2022年 6月15日

学校法人 阿弥陀寺教育学園
理事会 御中

鈴木公認会計士事務所
東京都新宿区
公認会計士

鈴木 祐太 

監査意見

私は、私立学校振興助成法第14条第3項の規定に基づく監査報告を行うため、平成28年3月15日付け千葉県告示第186号に基づき、学校法人阿弥陀寺教育学園の2021年度（2021年4月1日から2022年3月31日まで）の計算書類、すなわち、資金収支計算書（人件費支出内訳表を含む。）、事業活動収支計算書、貸借対照表（固定資産明細表、借入金明細表及び基本金明細表を含む。）、重要な会計方針及びその他の注記について監査を行った。

私は、上記の計算書類が、学校法人会計基準（昭和46年文部省令第18号）に準拠して、学校法人阿弥陀寺教育学園の2022年3月31日をもって終了する会計年度の経営の状況及び同日現在の財政状態をすべての重要な点において適正に表示しているものと認める。

監査意見の根拠

私は、我が国において一般に公正妥当と認められる監査の基準に準拠して監査を行った。監査の基準における私の責任は、「計算書類の監査における監査人の責任」に記載されている。私は、我が国における職業倫理に関する規定に従って、学校法人から独立しており、また、監査人としてのその他の倫理上の責任を果たしている。私は、意見表明の基礎となる十分かつ適切な監査証拠を入手したと判断している。

その他の記載内容

その他の記載内容は、平成28年3月15日付け千葉県告示第186号に基づく貸借対照表、収支計算書、その他財務計算に関する書類に含まれる情報のうち、計算書類及びその監査報告書以外の情報である。理事者の責任は、その他の記載内容を作成し開示することにある。また、監事の責任は、その他の記載内容の報告プロセスの整備及び運用における理事の業務執行の状況を監視することにある。

私たちの計算書類に対する監査意見の対象にはその他の記載内容は含まれておらず、私たちはその他の記載内容に対して意見を表明するものではない。

計算書類の監査における私たちの責任は、その他の記載内容を通読し、通読の過程において、その他の記載内容と計算書類又は私たちが監査の過程で得た知識との間に重要な相違があるかどうか検討すること、また、そのような重要な相違以外にその他の記載内容に重要な誤りの兆候があるかどうか注意を払うことにある。

私たちは、実施した作業に基づき、その他の記載内容に重要な誤りがあると判断した場合には、その事実を報告することが求められている。

その他の記載内容に関して、私たちが報告すべき事項はない。

計算書類に対する理事者及び監事の責任

理事者の責任は、学校法人会計基準（昭和 46 年文部省令第 18 号）に準拠して計算書類を作成し適正に表示することにある。これには、不正又は誤謬による重要な虚偽表示のない計算書類を作成し適正に表示するために理事者が必要と判断した内部統制を整備及び運用することが含まれる。

計算書類を作成するに当たり、理事者は、継続法人の前提に基づき計算書類を作成することが適切であるかどうかを評価し、継続法人に関する事項を記載する必要があると判断した場合には、当該事項を記載する。

監事の責任は、学校法人の財務報告プロセスの整備及び運用における理事の業務執行の状況を監視することにある。

計算書類の監査における監査人の責任

監査人の責任は、監査人が実施した監査に基づいて、全体としての計算書類に不正又は誤謬による重要な虚偽表示がないかどうかについて合理的な保証を得て、監査報告書において独立の立場から計算書類に対する意見を表明することにある。虚偽表示は、不正又は誤謬により発生する可能性があり、個別に又は集計すると、計算書類の利用者の意思決定に影響を与えると合理的に見込まれる場合に、重要性があると判断される。

監査人は、我が国において一般に公正妥当と認められる監査の基準に従って、監査の過程を通じて、職業的専門家としての判断を行い、職業的懐疑心を保持して以下を実施する。

- ・ 不正又は誤謬による重要な虚偽表示リスクを識別し、評価する。また、重要な虚偽表示リスクに対応した監査手続を立案し、実施する。監査手続の選択及び適用は監査人の判断による。さらに、意見表明の基礎となる十分かつ適切な監査証拠を入手する。
- ・ 計算書類の監査の目的は、内部統制の有効性について意見表明するためのものではないが、監査人は、リスク評価の実施に際して、状況に応じた適切な監査手続を立案するために、監査に関連する内部統制を検討する。
- ・ 理事者が採用した会計方針及びその適用方法の適切性、並びに理事者によって行われた会計上の見積りの合理性及び関連する注記事項の妥当性を評価する。
- ・ 理事者が継続法人を前提として計算書類を作成することが適切であるかどうか、また、入手した監査証拠に基づき、継続法人の前提に重要な疑義を生じさせるような事象又は状況に関して重要な不確実性が認められるかどうか結論付ける。継続法人の前提に関する注記がなされている場合は、監査報告書において計算書類の注記事項に注意を喚起すること、又は重要な不確実性に関する計算書類の注記事項が適切でない場合は、計算書類に対して除外事項付意見を表明することが求められている。監査人の結論は、監査報告書日までに入手した監査証拠に基づいているが、将来の事象や状況により、学校法人は継続法人として存続できなくなる可能性がある。
- ・ 計算書類の表示及び注記事項が、学校法人会計基準（昭和 46 年文部省令第 18 号）に準拠しているかどうかとともに、関連する注記事項を含めた計算書類の表示、構成及び内容、並びに計算書類が基礎となる取引や会計事象を適正に表示しているかどうかを評価する。

監査人は、監事に対して、計画した監査の範囲とその実施時期、監査の実施過程で識別した内部統制の重要な不備を含む監査上の重要な発見事項、及び監査の基準で求められているその他の事項について報告を行う。

利害関係

学校法人と私との間には、公認会計士法の規定により記載すべき利害関係はない。

以 上

監事監査報告書


令和4年5月30日


学校法人 阿弥陀寺教育学園

理事会 御中

評議員会 御中

学校法人 阿弥陀寺教育学園

監事 豊田武昭 

監事 釘宮秀夕 

私たちは、私立学校法第37条第3項及び学校法人阿弥陀寺教育学園寄附行為第17条の規程に基づき学校法人阿弥陀寺教育学園の令和3年度（令和3年4月1日から令和4年3月31日）の業務並びに財産の状況について監査を行った。

私たちは監査にあたり、理事会および評議員会に出席し、理事から業務の報告を聴取し、重要な決裁書類等を閲覧するなど必要と思われる監査手続を実施した。

監査の結果、学校法人阿弥陀寺教育学園の業務及び財産の状況は適切であり、不正の行為又は法令若しくは寄附行為に違反する重大な事実はないものと認める。

資金収支計算書

令和3年 4月 1日から
令和4年 3月 31日まで

学校法人 阿弥陀寺教育学園
(単位 円)

収入の部				
科 目	予 算	決 算	差 異	
学生生徒等納付金収入	755,636,775	797,716,820	△	42,080,045
授業料収入	368,875,075	383,120,000		14,244,925
入学金収入	48,249,900	51,730,000		3,480,100
保育料収入	6,700,000	7,759,040		1,059,040
入園料収入	6,300,000	7,142,000		842,000
実験実習料収入	94,340,000	98,370,000		4,030,000
施設設備資金収入	79,171,800	85,895,000		6,723,200
施設等利用給付費収入	152,000,000	163,700,780		11,700,780
手数料収入	3,612,200	4,357,200	△	745,000
入学検定料収入	2,000,000	2,070,000		70,000
入園検定料収入	430,000	432,000		2,000
試験料収入	990,000	1,596,000		606,000
証明手数料収入	192,200	259,200		67,000
寄付金収入	100,000	1,119,000	△	1,019,000
一般寄付金収入	100,000	1,119,000		1,019,000
補助金収入	146,928,073	161,127,327	△	14,199,254
都道府県補助金収入	116,674,580	127,299,670		10,625,090
市区町村補助金収入	5,126,370	5,804,250		677,880
地域型給付費収入	25,127,123	28,023,407		2,896,284
資産売却収入	8,000,000	7,384,600		615,400
土地売却収入	8,000,000	121,000		7,879,000
施設売却収入	0	4,374,529		4,374,529
車両売却収入	0	250,000		250,000
その他の資産売却収入	0	2,639,071		2,639,071
付随事業・収益事業収入	170,910,298	193,390,096	△	22,479,798
補助活動収入	132,174,010	148,332,767		16,158,757
付随事業収入	30,252,458	0		30,252,458
受託事業収入	8,483,830	45,057,329		36,573,499
受取利息・配当金収入	32,252	6,164,534	△	6,132,282
その他の受取利息・配当金収入	32,252	6,164,534		6,132,282
雑収入	23,996,850	211,295,950	△	187,299,100
施設設備利用料収入	3,380,600	5,989,152		2,608,552
退職財団資金収入	0	6,513,884		6,513,884
児童育成協会助成金収入	15,200,700	10,200,780		4,999,920
受取保険金収入	0	163,594,579		163,594,579
その他の雑収入	5,415,550	24,997,555		19,582,005
借入金等収入	0	0		0
前受金収入	299,700,000	379,278,720	△	79,578,720
授業料前受金収入	151,000,000	221,770,720		70,770,720
入学金前受金収入	78,500,000	38,905,000		39,595,000
入園料前受金収入	5,500,000	6,430,000		930,000
実験実習料前受金収入	34,500,000	60,125,000		25,625,000
施設設備資金前受金収入	30,200,000	52,000,000		21,800,000
その他前受金収入	0	48,000		48,000
その他の収入	108,000,110	163,472,911	△	55,472,801
前期末未収入金収入	27,000,000	33,830,951		6,830,951
長期貸付金回収収入	0	570,000		570,000
短期貸付金回収収入	0	2,274,272		2,274,272
預り金受入収入	77,000,000	114,469,052		37,469,052

(単位 円)

科 目	予 算	決 算	差 異
仮払金回収収入	0	6,176,743	6,176,743
仮受金受入収入	4,000,000	6,087,893	2,087,893
立替金回収収入	110	64,000	63,890
資金収入調整勘定	0	△ 426,567,544	426,567,544
期末 未収入金	0	37,921,124	37,921,124
前期末 前受金	0	388,646,420	388,646,420
前年度繰越支払資金	1,147,200,000	894,390,466	
収入の部 合 計	2,664,116,558	2,393,130,080	270,986,478

(単位 円)

支出の部			
科 目	予 算	決 算	差 異
人件費支出	654,637,239	607,118,235	47,519,004
教員人件費支出	435,824,656	393,707,877	42,116,779
職員人件費支出	205,226,583	200,896,474	4,330,109
役員報酬支出	6,750,000	6,000,000	750,000
退職金支出	6,836,000	6,513,884	322,116
教育研究経費支出	216,784,547	197,283,883	19,500,664
消耗品費支出	34,605,128	31,004,542	3,600,586
光熱水費支出	22,560,865	20,957,092	1,603,773
旅費交通費支出	4,099,828	3,473,865	625,963
奨学費支出	33,850,000	32,186,700	1,663,300
車両燃料費支出	4,269,494	3,665,951	603,543
福利費支出	1,326,965	1,214,500	112,465
通信運搬費支出	10,426,200	9,428,682	997,518
印刷製本費支出	5,926,577	4,954,780	971,797
実習委託費支出	21,062,800	20,520,218	542,582
研究費支出	1,940,000	1,902,160	37,840
修繕費支出	19,815,113	15,118,769	4,696,344
保険料支出	13,900,000	13,596,101	303,899
賃借料支出	11,161,442	10,122,479	1,038,963
公租公課支出	1,807,400	1,790,373	17,027
諸会費支出	3,107,580	3,066,870	40,710
会議費支出	40,000	25,323	14,677
交際費支出	702,878	600,899	101,979
報酬委託手数料支出	26,152,277	23,654,579	2,497,698
雑費支出	30,000	0	30,000
管理経費支出	215,439,247	195,155,491	20,283,756
消耗品費支出	16,644,733	15,643,416	1,001,317
光熱水費支出	8,570,000	8,975,132	405,132
旅費交通費支出	1,283,026	1,057,869	225,157
車両燃料費支出	335,395	512,909	177,514
福利費支出	3,928,952	3,579,177	349,775
通信運搬費支出	3,057,654	3,267,025	209,371
印刷製本費支出	366,670	635,521	268,851
修繕費支出	5,260,000	5,282,731	22,731
保険料支出	8,544,040	6,945,896	1,598,144
賃借料支出	11,940,000	11,667,648	272,352
公租公課支出	6,108,500	4,584,782	1,523,718
寄付金支出	433,800	0	433,800
諸会費支出	446,000	385,706	60,294
会議費支出	191,000	40,197	150,803
交際費支出	1,289,786	1,088,808	200,978
報酬委託手数料支出	38,044,861	37,122,381	922,480
広報費支出	26,983,705	19,458,947	7,524,758
補助活動仕入支出	81,791,125	74,819,949	6,971,176
雑費支出	220,000	87,397	132,603
借入金等利息支出	6,115,008	5,313,090	801,918
借入金利息支出	6,115,008	5,313,090	801,918
借入金等返済支出	140,992,000	92,956,000	48,036,000
短期借入金返済支出	140,992,000	92,956,000	48,036,000
施設関係支出	95,366,000	90,383,574	4,982,426
土地支出	3,216,000	3,046,500	169,500
建物支出	20,700,000	20,466,193	233,807
構築物支出	850,000	760,881	89,119
建設仮勘定支出	70,600,000	66,110,000	4,490,000

(単位 円)

科 目	予 算	決 算	差 異
設備関係支出	34,350,000	26,088,419	8,261,581
教育研究用機器備品支出	14,600,000	12,155,094	2,444,906
管理用機器備品支出	15,150,000	10,190,941	4,959,059
車 両 支 出	4,600,000	3,742,384	857,616
資産運用支出	0	0	0
その他の支出	296,870,000	225,423,803	71,446,197
長期貸付金支払 支出	155,000,000	73,672,775	81,327,225
短期貸付金支払 支出	0	92,359	92,359
長期未払金支払 支出	0	434,500	434,500
前期末未払金支払 支出	36,660,000	25,818,181	10,841,819
預り金支払 支出	81,600,000	115,596,167	33,996,167
仮払金支払 支出	20,110,000	5,804,768	14,305,232
仮受金支払 支出	3,000,000	4,385,363	1,385,363
立替金支払 支出	0	64,140	64,140
預託金 支出	0	55,550	55,550
保証金支払 支出	500,000	500,000	1,000,000
資金支出調整勘定	4,774,000	△ 37,185,329	41,959,329
期末長期未払金	4,774,000	2,630,540	7,404,540
期 末 未 払 金	0	34,554,789	34,554,789
翌年度繰越支払資金	1,110,000,000	990,592,914	119,407,086
支出の部 合 計	2,775,328,041	2,393,130,080	382,197,961

資金収支内訳表

令和3年 4月 1日から
令和4年 3月31日まで

収入の部

学校法人 阿弥陀寺教育学園

(単位 円)

科 目	部 門	学校法人	能満幼稚園	ちはら台幼稚園	児童発達支援 れいわ	事業所内保育 えがお	ちはら台学園広場 れいわ保育園	国際医療専門学校 千葉校	専門学校 新国際福祉カレッジ	国際医療専門学校 七尾校	国際医療専門学校 一関校
学生生徒等納付金収入		0	69,649,260	112,372,560	0	0	0	246,650,000	56,180,000	156,360,000	156,505,000
授 業 料 収 入		0	0	0	0	0	0	143,650,000	45,045,000	95,495,000	98,930,000
入 学 金 収 入		0	0	0	0	0	0	20,400,000	4,650,000	10,880,000	15,800,000
保 育 料 収 入		0	2,706,600	5,052,440	0	0	0	0	0	0	0
入 園 料 収 入		0	1,728,000	5,414,000	0	0	0	0	0	0	0
実 験 実 習 料 収 入		0	0	0	0	0	0	43,125,000	3,560,000	25,785,000	25,900,000
施設 設備 資金 収 入		0	1,260,000	2,160,000	0	0	0	39,475,000	2,925,000	24,200,000	15,875,000
施設等利用給付費収 入		0	63,954,660	99,746,120	0	0	0	0	0	0	0
手数料収入		0	132,000	300,000	0	0	0	1,741,200	361,400	838,000	984,600
入 学 検 定 料 収 入		0	0	0	0	0	0	890,000	210,000	410,000	560,000
入 園 検 定 料 収 入		0	132,000	300,000	0	0	0	0	0	0	0
試 験 料 収 入		0	0	0	0	0	0	777,000	90,000	366,000	363,000
証 明 手 数 料 収 入		0	0	0	0	0	0	74,200	61,400	62,000	61,600
寄付金収入		1,000,000	0	119,000	0	0	0	0	0	0	0
一 般 寄 付 金 収 入		1,000,000	0	119,000	0	0	0	0	0	0	0
補助金収入		0	36,853,000	62,431,070	433,180	29,367,407	271,000	9,020,900	1,569,000	9,307,450	11,874,320
都道府県補助金 収 入		0	36,853,000	61,566,000	0	0	0	9,020,900	1,569,000	6,847,450	11,443,320
市区町村補助金 収 入		0	0	865,070	433,180	1,344,000	271,000	0	0	2,460,000	431,000
地域型 給付費 収 入		0	0	0	0	28,023,407	0	0	0	0	0
資産売却収入		100,000	0	7,134,600	0	0	0	0	150,000	0	0
土 地 売 却 収 入		0	0	121,000	0	0	0	0	0	0	0
施 設 売 却 収 入		0	0	4,374,529	0	0	0	0	0	0	0
車 両 売 却 収 入		100,000	0	0	0	0	0	0	150,000	0	0
その他の資産売却収 入		0	0	2,639,071	0	0	0	0	0	0	0
付随事業・収益事業収入		0	28,556,091	34,568,954	33,754,606	1,756,030	2,585,098	7,120,000	9,758,997	30,418,820	44,871,500
補 助 活 動 収 入		0	28,556,091	34,568,954	84,864	1,756,030	2,585,098	7,120,000	0	28,868,230	44,793,500
受 託 事 業 収 入		0	0	0	33,669,742	0	0	0	9,758,997	1,550,590	78,000
受取利息・配当金収入		6,134,512	20,933	2,526	62	56	56	241	167	5,568	413
その他の受取利息・配当金収入		6,134,512	20,933	2,526	62	56	56	241	167	5,568	413

資金収支内訳表

令和3年 4月 1日から

令和4年 3月31日まで

学校法人 阿弥陀寺教育学園
収入の部

(単位 円)

科 目	部 門	総 額
学生生徒等納付金収入		797,716,820
授 業 料 収 入		383,120,000
入 学 金 収 入		51,730,000
保 育 料 収 入		7,759,040
入 園 料 収 入		7,142,000
実 験 実 習 料 収 入		98,370,000
施設 設備 資金 収 入		85,895,000
施設等利用給付費収 入		163,700,780
手数料収入		4,357,200
入 学 検 定 料 収 入		2,070,000
入 園 検 定 料 収 入		432,000
試 験 料 収 入		1,596,000
証 明 手 数 料 収 入		259,200
寄付金収入		1,119,000
一 般 寄 付 金 収 入		1,119,000
補助金収入		161,127,327
都道府県補助金 収 入		127,299,670
市区町村補助金 収 入		5,804,250
地域型 給付費 収 入		28,023,407
資産売却収入		7,384,600
土 地 売 却 収 入		121,000
施 設 売 却 収 入		4,374,529
車 両 売 却 収 入		250,000
その他の資産売却収 入		2,639,071
付随事業・収益事業収入		193,390,096
補 助 活 動 収 入		148,332,767
受 託 事 業 収 入		45,057,329
受取利息・配当金収入		6,164,534
その他の受取利息・配当金収入		6,164,534

(単位 円)

科 目	部 門	学校法人	能満幼稚園	ちはら台幼稚園	児童発達支援 れいわ	事業所内保育 えがお	ちはら台学園広場 れいわ保育園	国際医療専門学校 千葉校	専門学校 新国際福祉カレッジ	国際医療専門学校 七尾校	国際医療専門学校 一関校
雑収入		152,478,287	17,554,371	8,668,320	139,122	89,672	21,687,780	5,154,185	149,037	1,268,841	4,106,335
施設設備利用料 収入		0	1,119,632	2,519,920	0	0	0	1,984,000	50,000	315,600	0
退職 財団 資金 収入		0	3,762,184	1,446,500	120,000	82,000	256,000	240,000	0	607,200	0
児童育成協会助成金収入		0	0	0	0	0	10,200,780	0	0	0	0
受取保険金収入		152,478,287	11,116,292	0	0	0	0	0	0	0	0
その他の雑収入		0	1,556,263	4,701,900	19,122	7,672	11,231,000	2,930,185	99,037	346,041	4,106,335
借入金等収入		0	0	0	0	0	0	0	0	0	0
計		159,712,799	152,765,655	225,597,030	34,326,970	31,213,165	24,543,934	269,686,526	68,168,601	198,198,679	218,342,168

(単位 円)

科 目	部 門	総 額
雑収入		211,295,950
施設設備利用料 収 入		5,989,152
退職 財団 資金 収 入		6,513,884
児童育成協会助成金収入		10,200,780
受 取 保 険 金 収 入		163,594,579
そ の 他 の 雑 収 入		24,997,555
借入金等収入		0
計		1,382,555,527

支 出 の 部

(単位 円)

科 目	部 門	学校法人	能満幼稚園	ちはら台幼稚園	児童発達支援 れいわ	事業所内保育 えがお	ちはら台学園広場 れいわ保育園	国際医療専門学校 千葉校	専門学校 新国際福祉カレッジ	国際医療専門学校 七尾校	国際医療専門学校 一関校
人件費支出		12,321,400	76,185,885	110,822,955	20,030,656	19,715,761	29,357,875	135,303,249	32,575,282	80,144,984	90,660,188
教員人件費支出		0	50,299,299	91,857,647	0	0	0	100,972,602	24,806,312	66,400,326	59,371,691
職員人件費支出		6,321,400	22,124,402	17,518,808	19,910,656	19,633,761	29,101,875	34,090,647	7,768,970	13,137,458	31,288,497
役員報酬支出		6,000,000	0	0	0	0	0	0	0	0	0
退職金支出		0	3,762,184	1,446,500	120,000	82,000	256,000	240,000	0	607,200	0
教育研究経費支出		0	19,145,239	34,229,087	0	0	0	42,691,205	15,473,191	42,567,328	43,177,833
消耗品費支出		0	7,191,420	9,354,592	0	0	0	7,267,983	980,459	4,035,441	2,174,647
光熱水費支出		0	1,483,351	2,072,457	0	0	0	3,587,523	1,455,411	8,439,461	3,918,889
旅費交通費支出		0	39,000	62,681	0	0	0	460,646	217,788	77,840	2,615,910
奨学費支出		0	10,000	1,466,000	0	0	0	7,111,900	2,100,000	11,163,400	10,335,400
車両燃料費支出		0	136,283	112,562	0	0	0	402,682	150,657	1,408,585	1,455,182
福利費支出		0	7,850	21,080	0	0	0	645,643	115,285	419,970	4,672
通信運搬費支出		0	918,703	551,121	0	0	0	3,726,899	917,093	859,284	2,455,582
印刷製本費支出		0	141,889	325,670	0	0	0	1,435,157	534,888	847,717	1,669,459
実習委託費支出		0	0	0	0	0	0	8,110,568	3,202,000	3,044,850	6,162,800
研究費支出		0	40,000	56,900	0	0	0	16,910	0	104,500	1,683,850
修繕費支出		0	1,028,960	7,333,432	0	0	0	1,494,992	1,247,298	1,938,146	2,075,941
保険料支出		0	2,693,851	4,888,849	0	0	0	1,472,588	537,386	2,138,577	1,864,850
賃借料支出		0	1,057,459	2,044,650	0	0	0	2,704,686	1,686,032	426,888	2,202,764
公租公課支出		0	10,900	8,600	0	0	0	513,800	354,673	423,400	479,000
諸会費支出		0	0	228,235	0	0	0	906,055	505,000	833,080	594,500
会議費支出		0	0	0	0	0	0	16,750	3,640	0	4,933
交際費支出		0	36,560	11,443	0	0	0	332,578	12,158	125,440	82,720
報酬委託手数料支出		0	4,349,013	5,690,815	0	0	0	2,483,845	1,453,423	6,280,749	3,396,734
管理経費支出		24,569,201	17,936,680	30,559,878	6,398,056	7,733,059	26,171,637	18,916,532	5,686,461	26,490,173	30,693,814
消耗品費支出		1,526,542	131,447	120,607	880,415	702,520	10,218,409	1,260,105	505,658	296,060	1,653
光熱水費支出		79,738	164,817	230,273	350,884	106,825	1,301,860	592,246	161,712	5,551,345	435,432
旅費交通費支出		200,933	0	0	0	0	11,526	582,750	1,420	101,340	159,900
車両燃料費支出		103,872	15,143	12,507	90,829	25,866	4,770	44,742	16,740	36,753	161,687
福利費支出		302,390	660,494	448,750	122,464	133,300	117,945	923,436	122,250	488,650	259,498
通信運搬費支出		835,793	3,888	61,236	317,979	190,730	298,773	209,228	104,759	971,796	272,843
印刷製本費支出		36,857	15,766	12,100	45,976	800	0	194,920	49,415	94,191	185,496
修繕費支出		56,748	114,329	49,500	28,270	17,270	3,263,435	477,915	53,836	990,768	230,660
保険料支出		2,097,820	182,000	2,167,256	334,300	169,391	610,669	403,360	166,020	568,280	246,800
賃借料支出		1,966,854	0	29,700	2,819,346	5,280,000	1,289,750	5,099	180,899	96,000	0
公租公課支出		2,203,068	112,100	425,600	65,000	11,000	6,800	215,326	2,300	1,165,788	377,800
諸会費支出		13,200	168,120	0	856	0	0	67,350	42,900	77,280	16,000

支 出 の 部

(単位 円)

科 目	部 門	総 額
人件費支出		607,118,235
教員人件費支出		393,707,877
職員人件費支出		200,896,474
役員報酬支出		6,000,000
退職金支出		6,513,884
教育研究経費支出		197,283,883
消耗品費支出		31,004,542
光熱水費支出		20,957,092
旅費交通費支出		3,473,865
奨学費支出		32,186,700
車両燃料費支出		3,665,951
福利費支出		1,214,500
通信運搬費支出		9,428,682
印刷製本費支出		4,954,780
実習委託費支出		20,520,218
研究費支出		1,902,160
修繕費支出		15,118,769
保険料支出		13,596,101
賃借料支出		10,122,479
公租公課支出		1,790,373
諸会費支出		3,066,870
会議費支出		25,323
交際費支出		600,899
報酬委託手数料支出		23,654,579
管理経費支出		195,155,491
消耗品費支出		15,643,416
光熱水費支出		8,975,132
旅費交通費支出		1,057,869
車両燃料費支出		512,909
福利費支出		3,579,177
通信運搬費支出		3,267,025
印刷製本費支出		635,521
修繕費支出		5,282,731
保険料支出		6,945,896
賃借料支出		11,667,648
公租公課支出		4,584,782
諸会費支出		385,706

(単位 円)

科 目	部 門	学校法人	能満幼稚園	ちはら台幼稚園	児童発達支援 れいわ	事業所内保育 えがお	ちはら台学園広場 れいわ保育園	国際医療専門学校 千葉校	専門学校 新国際福祉カレッジ	国際医療専門学校 七尾校	国際医療専門学校 一関校
会 議 費 支 出		0	0	0	1,982	0	615	30,000	0	2,400	5,200
交 際 費 支 出		327,063	126,333	51,828	10,968	3,823	8,614	403,466	126,222	30,491	0
報酬委託手数料 支 出		14,816,818	1,303,487	1,790,120	1,322,787	759,304	6,721,121	4,673,442	2,573,562	2,798,690	363,050
広 報 費 支 出		0	1,173,009	1,893,458	0	0	2,229,000	3,678,183	1,414,596	3,449,241	5,621,460
補助活動仕入 支 出		0	13,765,747	23,266,943	6,000	332,230	54,960	5,154,964	111,670	9,771,100	22,356,335
雑 費 支 出		1,505	0	0	0	0	33,390	0	52,502	0	0
借入金等利息支出		1,349,959	0	860,843	48,072	86,906	0	1,618,589	0	117,370	1,231,351
借 入 金 利 息 支 出		1,349,959	0	860,843	48,072	86,906	0	1,618,589	0	117,370	1,231,351
借入金等返済支出		10,116,000	0	16,668,000	1,992,000	3,000,000	0	27,241,000	0	7,399,000	26,540,000
短期借入金返済 支 出		10,116,000	0	16,668,000	1,992,000	3,000,000	0	27,241,000	0	7,399,000	26,540,000
施設関係支出		66,110,000	621,500	0	0	0	139,381	2,826,693	2,166,000	17,320,000	1,200,000
土 地 支 出		0	0	0	0	0	0	830,500	2,166,000	50,000	0
建 物 支 出		0	0	0	0	0	0	1,996,193	0	17,270,000	1,200,000
構 築 物 支 出		0	621,500	0	0	0	139,381	0	0	0	0
建 設 仮 勘 定 支 出		66,110,000	0	0	0	0	0	0	0	0	0
設備関係支出		2,354,208	176,000	466,044	0	156,000	5,137,498	4,064,820	1,338,907	11,191,362	1,203,580
教育研究用機器備品支出		0	176,000	466,044	0	0	0	1,417,680	116,710	8,775,080	1,203,580
管理用機器備品 支 出		2,327,808	0	0	0	156,000	4,915,788	2,276,340	515,005	0	0
車 両 支 出		26,400	0	0	0	0	221,710	370,800	707,192	2,416,282	0
計		116,820,768	114,065,304	193,606,807	28,468,784	30,691,726	60,806,391	232,662,088	57,239,841	185,230,217	194,706,766

(単位 円)

科 目	部 門	総 額
会 議 費 支 出		40,197
交 際 費 支 出		1,088,808
報酬委託手数料 支 出		37,122,381
広 報 費 支 出		19,458,947
補助活動仕入 支 出		74,819,949
雑 費 支 出		87,397
借入金等利息支出		5,313,090
借 入 金 利 息 支 出		5,313,090
借入金等返済支出		92,956,000
短期借入金返済 支 出		92,956,000
施設関係支出		90,383,574
土 地 支 出		3,046,500
建 物 支 出		20,466,193
構 築 物 支 出		760,881
建 設 仮 勘 定 支 出		66,110,000
設備関係支出		26,088,419
教育研究用機器備品支出		12,155,094
管理用機器備品 支 出		10,190,941
車 両 支 出		3,742,384
計		1,214,298,692

人件費支出内訳表

令和3年 4月 1日から
令和4年 3月31日まで

学校法人 阿弥陀寺教育学園
(単位 円)

科 目	部 門	学校法人	能満幼稚園	ちはら台幼稚園	児童発達支援 れいわ	事業所内保育 えがお	ちはら台学園広場 れいわ保育園	国際医療専門学校 千葉校	専門学校 新国際福祉カレッジ	国際医療専門学校 七尾校	国際医療専門学校 一関校
教員人件費支出		0	50,299,299	91,857,647	0	0	0	100,972,602	24,806,312	66,400,326	59,371,691
本務教員		0	46,012,351	79,558,254	0	0	0	92,837,680	19,132,357	59,449,326	51,463,891
本俸		0	17,700,667	35,027,800	0	0	0	43,098,052	10,770,200	29,924,500	23,341,195
期末手当		0	5,159,100	10,337,600	0	0	0	0	0	0	0
その他の手当		0	11,416,814	24,059,929	0	0	0	31,759,830	4,921,512	20,904,970	19,408,479
所定福利費		0	11,735,770	10,132,925	0	0	0	17,979,798	3,440,645	8,619,856	8,714,217
兼務教員		0	4,286,948	12,299,393	0	0	0	8,134,922	5,673,955	6,951,000	7,907,800
職員人件費支出		6,321,400	22,124,402	17,518,808	19,910,656	19,633,761	29,101,875	34,090,647	7,768,970	13,137,458	31,288,497
本務職員		2,921,400	5,256,153	5,978,663	15,705,832	15,264,026	20,452,398	27,253,463	3,730,400	9,140,710	13,853,474
本俸		1,473,000	2,595,382	1,980,000	9,575,296	6,996,124	10,885,730	17,112,200	2,833,200	5,125,200	9,002,400
期末手当		0	520,000	2,065,000	1,339,715	1,093,293	1,116,630	0	0	0	0
その他の手当		1,448,400	1,530,986	1,364,133	2,002,621	5,669,177	6,118,536	5,601,725	897,200	2,293,200	3,617,800
所定福利費		0	609,785	569,530	2,788,200	1,505,432	2,331,502	4,539,538	0	1,722,310	1,233,274
兼務職員		3,400,000	16,868,249	11,540,145	4,204,824	4,369,735	8,649,477	6,837,184	4,038,570	3,996,748	17,435,023
役員報酬支出		6,000,000	0	0	0	0	0	0	0	0	0
退職金支出		0	3,762,184	1,446,500	120,000	82,000	256,000	240,000	0	607,200	0
教員		0	1,448,334	1,446,500	0	0	0	240,000	0	607,200	0
職員		0	2,313,850	0	120,000	82,000	256,000	0	0	0	0
計		12,321,400	76,185,885	110,822,955	20,030,656	19,715,761	29,357,875	135,303,249	32,575,282	80,144,984	90,660,188

人件費支出内訳表

令和3年 4月 1日から
令和4年 3月31日まで

学校法人 阿弥陀寺教育学園
(単位 円)

科 目	部 門	総 額
教員人件費支出		393,707,877
本 務 教 員		348,453,859
本 俸		159,862,414
期 末 手 当		15,496,700
その他の手当		112,471,534
所 定 福 利 費		60,623,211
兼 務 教 員		45,254,018
職員人件費支出		200,896,474
本 務 職 員		119,556,519
本 俸		67,578,532
期 末 手 当		6,134,638
その他の手当		30,543,778
所 定 福 利 費		15,299,571
兼 務 職 員		81,339,955
役員報酬支出		6,000,000
退職金支出		6,513,884
教 員		3,742,034
職 員		2,771,850
計		607,118,235

事業活動収支計算書

令和3年 4月 1日から
令和4年 3月 31日まで

学校法人 阿弥陀寺教育学園
(単位 円)

		予 算	決 算	差 異	
事業活動収入の部	科 目				
	学生生徒等納付金	755,636,775	797,716,820	△ 42,080,045	
	授 業 料	368,875,075	383,120,000	14,244,925	
	入 学 金	48,249,900	51,730,000	3,480,100	
	保 育 料	6,700,000	7,759,040	1,059,040	
	入 園 料	6,300,000	7,142,000	842,000	
	実 験 実 習 料	94,340,000	98,370,000	4,030,000	
	施設 設備 資金	79,171,800	85,895,000	6,723,200	
	施設等利用給付費	152,000,000	163,700,780	11,700,780	
	手数料	3,612,200	4,357,200	△ 745,000	
	入 学 検 定 料	2,000,000	2,070,000	70,000	
	入 園 検 定 料	430,000	432,000	2,000	
	試 験 料	990,000	1,596,000	606,000	
	証 明 手 数 料	192,200	259,200	67,000	
	寄付金	100,000	1,200,730	△ 1,100,730	
	一 般 寄 付 金	100,000	1,119,000	1,019,000	
	現 物 寄 付	0	81,730	81,730	
	経常費等補助金	146,928,073	161,127,327	△ 14,199,254	
	都道府県補助金	116,674,580	127,299,670	10,625,090	
	市区町村補助金	5,126,370	5,804,250	677,880	
	地域型 給付費	25,127,123	28,023,407	2,896,284	
	付随事業収入	170,910,298	193,390,096	△ 22,479,798	
	補助 活動 収入	132,174,010	148,332,767	16,158,757	
	付帯事業 収入	30,252,458	0	30,252,458	
	受託 事業 収入	8,483,830	45,057,329	36,573,499	
	雑収入	23,996,850	32,376,267	△ 8,379,417	
	施設設備利用料	3,380,600	5,989,152	2,608,552	
	退職財団資金収入	0	6,513,884	6,513,884	
	児童育成協会助成金収入	15,200,700	10,200,780	4,999,920	
	その他の雑収入	5,415,550	9,672,451	4,256,901	
	教育活動収入計	1,101,184,196	1,190,168,440	△ 88,984,244	
	事業活動支出の部	科 目			
		人件費	654,637,239	607,118,235	47,519,004
教 員 人 件 費		435,824,656	393,707,877	42,116,779	
職 員 人 件 費		205,226,583	200,896,474	4,330,109	
役 員 報 酬		6,750,000	6,000,000	750,000	
退 職 金		6,836,000	6,513,884	322,116	
教育研究経費		291,784,547	291,023,076	761,471	
消 耗 品 費		34,605,128	33,794,329	810,799	
光 熱 水 費		22,560,865	20,957,092	1,603,773	
旅 費 交 通 費		4,099,828	3,473,865	625,963	
奨 学 費		33,850,000	32,186,700	1,663,300	
車 両 燃 料 費		4,269,494	3,665,951	603,543	
福 利 費		1,326,965	1,214,500	112,465	
通 信 運 搬 費		10,426,200	9,485,882	940,318	
印 刷 製 本 費		5,926,577	4,954,780	971,797	
実 習 委 託 費		21,062,800	20,520,218	542,582	
研 究 費		1,940,000	1,902,160	37,840	
修 繕 費		19,815,113	15,118,769	4,696,344	
保 険 料		13,900,000	13,596,101	303,899	
賃 借 料		11,161,442	10,122,479	1,038,963	
公 租 公 課		1,807,400	1,790,373	17,027	
諸 会 費		3,107,580	3,066,870	40,710	
会 議 費		40,000	25,323	14,677	
交 際 費		702,878	600,899	101,979	
報酬委託手数料		26,152,277	24,854,579	1,297,698	
雑 費		30,000	0	30,000	
減 価 償 却 額		75,000,000	89,692,206	14,692,206	
管理経費		243,863,492	221,565,214	22,298,278	
消 耗 品 費		16,644,733	15,643,416	1,001,317	
光 熱 水 費		8,570,000	8,975,132	405,132	

(単位 円)

		科 目	予 算	決 算	差 異	
教育活動収支	事業活動支出の部	旅費交通費	1,283,026	1,057,869	225,157	
		車両燃料費	335,395	512,909	177,514	
		福利費	3,928,952	3,579,177	349,775	
		通信運搬費	3,057,654	3,267,025	209,371	
		印刷製本費	366,670	635,521	268,851	
		修繕費	5,260,000	5,282,731	22,731	
		保険料	8,544,040	6,945,896	1,598,144	
		賃借料	11,940,000	11,718,688	221,312	
		公租公課	6,108,500	4,588,634	1,519,866	
		寄付金	433,800	0	433,800	
		諸会費	446,000	385,706	60,294	
		会議費	191,000	40,197	150,803	
		交際費	1,289,786	1,088,808	200,978	
		報酬委託手数料	39,819,106	38,414,881	1,404,225	
		広報費	26,983,705	19,458,947	7,524,758	
		補助活動仕入	81,791,125	74,848,154	6,942,971	
		雑費	220,000	87,397	132,603	
		減価償却額	26,650,000	25,034,126	1,615,874	
		徴収不能額等	0	4,495,000	△	4,495,000
		徴収不能引当金繰入額	0	2,646,000		2,646,000
徴収不能額	0	1,849,000		1,849,000		
教育活動支出計	1,190,285,278	1,124,201,525		66,083,753		
教育活動収支差額	△	89,101,082	65,966,915	△	155,067,997	
教育活動外収支	事業活動収入の部	科 目	予 算	決 算	差 異	
		受取利息・配当金	32,252	6,164,534	△	6,132,282
		その他の受取利息・配当金	32,252	6,164,534		6,132,282
		その他の教育活動外収入	0	0		0
	教育活動外収入計	32,252	6,164,534	△	6,132,282	
	事業活動支出の部	科 目	予 算	決 算	差 異	
		借入金等利息	6,115,008	5,313,090		801,918
		借入金利息	6,115,008	5,313,090		801,918
		その他の教育活動外支出	0	0		0
		教育活動外支出計	6,115,008	5,313,090		801,918
教育活動外収支差額		△	6,082,756	851,444	△	6,934,200
経常収支差額	△	95,183,838	66,818,359	△	162,002,197	
特別収支	事業活動収入の部	科 目	予 算	決 算	差 異	
		資産売却差額	0	3,257,108	△	3,257,108
		施設売却差額	0	3,157,109		3,157,109
		車両売却差額	0	99,999		99,999
		その他の特別収入	5,415,550	180,388,683	△	174,973,133
		受取保険金収入	0	163,594,579		163,594,579
		その他の雑収入	5,415,550	16,794,104		11,378,554
	特別収入計	5,415,550	183,645,791	△	178,230,241	
	事業活動支出の部	科 目	予 算	決 算	差 異	
		資産処分差額	0	145,875	△	145,875
		機器備品処分差額	0	3		3
		車両処分差額	0	145,872		145,872
		その他の特別支出	0	0		0
		特別支出計	0	145,875	△	145,875
特別収支差額		5,415,550	183,499,916	△	178,084,366	
[予備費]	(0)			0	
基本金組入前当年度収支差額	△	89,768,288	250,318,275	△	340,086,563	
基本金組入額合計		0	△	194,366,054	194,366,054	
当年度収支差額	△	89,768,288	55,952,221	△	145,720,509	

(単位 円)

科 目	予 算	決 算	差 異
前年度繰越収支差額	0	△ 1,191,198,233	1,191,198,233
基本金取崩額	0	21,931,422	△ 21,931,422
翌年度繰越収支差額	△ 89,768,288	△ 1,113,314,590	1,023,546,302
(参考)			
事業活動収入計	1,106,631,998	1,379,978,765	△ 273,346,767
事業活動支出計	1,196,400,286	1,129,660,490	66,739,796

事業活動収支内訳表

令和3年 4月 1日から

令和4年 3月31日まで

学校法人 阿弥陀寺教育学園

(単位 円)

科 目	部 門										
	学校法人	能満幼稚園	ちはら台幼稚園	児童発達支援 れいわ	事業所内保育 えがお	ちはら台学園広場 れいわ保育園	国際医療専門学校 千葉校	専門学校 新国際福祉カレッジ	国際医療専門学校 七尾校	国際医療専門学校 一関校	
教育活動収支	学生生徒等納付金	0	69,649,260	112,372,560	0	0	0	246,650,000	56,180,000	156,360,000	156,505,000
	授 業 料	0	0	0	0	0	0	143,650,000	45,045,000	95,495,000	98,930,000
	入 学 金	0	0	0	0	0	0	20,400,000	4,650,000	10,880,000	15,800,000
	保 育 料	0	2,706,600	5,052,440	0	0	0	0	0	0	0
	入 園 料	0	1,728,000	5,414,000	0	0	0	0	0	0	0
	実 験 実 習 料	0	0	0	0	0	0	43,125,000	3,560,000	25,785,000	25,900,000
	施設 設備 資金	0	1,260,000	2,160,000	0	0	0	39,475,000	2,925,000	24,200,000	15,875,000
	施設等利用給付費	0	63,954,660	99,746,120	0	0	0	0	0	0	0
	手数料	0	132,000	300,000	0	0	0	1,741,200	361,400	838,000	984,600
	入 学 検 定 料	0	0	0	0	0	0	890,000	210,000	410,000	560,000
	入 園 検 定 料	0	132,000	300,000	0	0	0	0	0	0	0
	試 験 料	0	0	0	0	0	0	777,000	90,000	366,000	363,000
	証 明 手 数 料	0	0	0	0	0	0	74,200	61,400	62,000	61,600
	寄付金	1,000,000	0	119,000	0	0	0	0	0	81,730	0
	一 般 寄 付 金	1,000,000	0	119,000	0	0	0	0	0	0	0
	現 物 寄 付	0	0	0	0	0	0	0	0	81,730	0
	経常費等補助金	0	36,853,000	62,431,070	433,180	29,367,407	271,000	9,020,900	1,569,000	9,307,450	11,874,320
	都道府県補助金	0	36,853,000	61,566,000	0	0	0	9,020,900	1,569,000	6,847,450	11,443,320
	市区町村補助金	0	0	865,070	433,180	1,344,000	271,000	0	0	2,460,000	431,000
	地域型 給付費	0	0	0	0	28,023,407	0	0	0	0	0
	付随事業収入	0	28,556,091	34,568,954	33,754,606	1,756,030	2,585,098	7,120,000	9,758,997	30,418,820	44,871,500
	補助 活動 収入	0	28,556,091	34,568,954	84,864	1,756,030	2,585,098	7,120,000	0	28,868,230	44,793,500
	受託 事業 収入	0	0	0	33,669,742	0	0	0	9,758,997	1,550,590	78,000
	雑収入	0	6,438,079	8,907,320	139,122	89,672	10,456,780	3,554,455	1,379,037	1,268,841	142,961
	施設設備利用料	0	1,119,632	2,519,920	0	0	0	1,984,000	50,000	315,600	0
	退職財団資金収入	0	3,762,184	1,446,500	120,000	82,000	256,000	240,000	0	607,200	0
	児童育成協会助成金収入	0	0	0	0	0	10,200,780	0	0	0	0
その他の雑収入	0	1,556,263	4,940,900	19,122	7,672	0	1,330,455	1,329,037	346,041	142,961	
教育活動収入計	1,000,000	141,628,430	218,698,904	34,326,908	31,213,109	13,312,878	268,086,555	69,248,434	198,274,841	214,378,381	
事業活動支出の部	人件費	12,321,400	76,185,885	110,822,955	20,030,656	19,715,761	29,357,875	135,303,249	32,575,282	80,144,984	90,660,188
	教 員 人 件 費	0	50,299,299	91,857,647	0	0	0	100,972,602	24,806,312	66,400,326	59,371,691
	職 員 人 件 費	6,321,400	22,124,402	17,518,808	19,910,656	19,633,761	29,101,875	34,090,647	7,768,970	13,137,458	31,288,497
	役 員 報 酬	6,000,000	0	0	0	0	0	0	0	0	0
	退 職 金	0	3,762,184	1,446,500	120,000	82,000	256,000	240,000	0	607,200	0
	教育研究経費	0	28,800,445	51,407,746	0	0	212,552	66,590,886	22,906,090	67,154,071	53,951,286
消 耗 品 費	0	7,191,420	9,354,592	0	0	0	9,976,040	980,459	4,117,171	2,174,647	

事業活動収支内訳表

令和3年 4月 1日から

令和4年 3月31日まで

学校法人 阿弥陀寺教育学園

(単位 円)

科 目		部 門	総 額
教育活動収支	事業活動収入の部	学生生徒等納付金	797,716,820
		授 業 料	383,120,000
		入 学 金	51,730,000
		保 育 料	7,759,040
		入 園 料	7,142,000
		実 験 実 習 料	98,370,000
		施設 設備 資金	85,895,000
		施設等利用給付費	163,700,780
		手数料	4,357,200
		入 学 検 定 料	2,070,000
		入 園 検 定 料	432,000
		試 験 料	1,596,000
		証 明 手 数 料	259,200
		寄付金	1,200,730
		一 般 寄 付 金	1,119,000
		現 物 寄 付	81,730
		経常費等補助金	161,127,327
		都道府県補助金	127,299,670
		市区町村補助金	5,804,250
		地域型 給付費	28,023,407
		付随事業収入	193,390,096
		補助 活動 収入	148,332,767
		受託 事業 収入	45,057,329
		雑収入	32,376,267
		施設設備利用料	5,989,152
		退職財団資金収入	6,513,884
		児童育成協会助成金収入	10,200,780
		その他の雑収入	9,672,451
	教育活動収入計	1,190,168,440	
	事業活動支出の部	人件費	607,118,235
		教 員 人 件 費	393,707,877
		職 員 人 件 費	200,896,474
		役 員 報 酬	6,000,000
退 職 金		6,513,884	
教育研究経費		291,023,076	
	消 耗 品 費	33,794,329	

(単位 円)

科 目	部 門	学校法人	能満幼稚園	ちはら台幼稚園	児童発達支援 れいわ	事業所内保育 えがお	ちはら台学園広場 れいわ保育園	国際医療専門学校	専門学校	国際医療専門学校	国際医療専門学校	
								千葉校	新国際福祉カレッジ	七尾校	一関校	
教育活動収支	事業活動支出の部	光熱水費	0	1,483,351	2,072,457	0	0	0	3,587,523	1,455,411	8,439,461	3,918,889
		旅費交通費	0	39,000	62,681	0	0	0	460,646	217,788	77,840	2,615,910
		奨学費	0	10,000	1,466,000	0	0	0	7,111,900	2,100,000	11,163,400	10,335,400
		車両燃料費	0	136,283	112,562	0	0	0	402,682	150,657	1,408,585	1,455,182
		福利費	0	7,850	21,080	0	0	0	645,643	115,285	419,970	4,672
		通信運搬費	0	918,703	551,121	0	0	0	3,784,099	917,093	859,284	2,455,582
		印刷製本費	0	141,889	325,670	0	0	0	1,435,157	534,888	847,717	1,669,459
		実習委託費	0	0	0	0	0	0	8,110,568	3,202,000	3,044,850	6,162,800
		研究費	0	40,000	56,900	0	0	0	16,910	0	104,500	1,683,850
		修繕費	0	1,028,960	7,333,432	0	0	0	1,494,992	1,247,298	1,938,146	2,075,941
		保険料	0	2,693,851	4,888,849	0	0	0	1,472,588	537,386	2,138,577	1,864,850
		賃借料	0	1,057,459	2,044,650	0	0	0	2,704,686	1,686,032	426,888	2,202,764
		公租公課	0	10,900	8,600	0	0	0	513,800	354,673	423,400	479,000
		諸会費	0	0	228,235	0	0	0	906,055	505,000	833,080	594,500
		会議費	0	0	0	0	0	0	16,750	3,640	0	4,933
		交際費	0	36,560	11,443	0	0	0	332,578	12,158	125,440	82,720
		報酬委託手数料	0	4,349,013	5,690,815	0	0	0	2,483,845	1,453,423	6,280,749	4,596,734
		減価償却額	0	9,655,206	17,178,659	0	0	212,552	21,134,424	7,432,899	24,505,013	9,573,453
		管理経費	25,391,580	18,173,457	31,964,575	7,407,925	7,733,059	29,505,446	24,925,361	5,908,467	30,816,089	39,739,255
		消耗品費	1,526,542	131,447	120,607	880,415	702,520	10,218,409	1,260,105	505,658	296,060	1,653
		光熱水費	79,738	164,817	230,273	350,884	106,825	1,301,860	592,246	161,712	5,551,345	435,432
		旅費交通費	200,933	0	0	0	0	11,526	582,750	1,420	101,340	159,900
		車両燃料費	103,872	15,143	12,507	90,829	25,866	4,770	44,742	16,740	36,753	161,687
		福利費	302,390	660,494	448,750	122,464	133,300	117,945	923,436	122,250	488,650	259,498
		通信運搬費	835,793	3,888	61,236	317,979	190,730	298,773	209,228	104,759	971,796	272,843
		印刷製本費	36,857	15,766	12,100	45,976	800	0	194,920	49,415	94,191	185,496
		修繕費	56,748	114,329	49,500	28,270	17,270	3,263,435	477,915	53,836	990,768	230,660
		保険料	2,097,820	182,000	2,167,256	334,300	169,391	610,669	403,360	166,020	568,280	246,800
		賃借料	1,966,854	0	29,700	2,819,346	5,280,000	1,340,790	5,099	180,899	96,000	0
		公租公課	2,203,068	112,100	425,600	65,000	11,000	6,800	219,178	2,300	1,165,788	377,800
		諸会費	13,200	168,120	0	856	0	0	67,350	42,900	77,280	16,000
		会議費	0	0	0	1,982	0	615	30,000	0	2,400	5,200
		交際費	327,063	126,333	51,828	10,968	3,823	8,614	403,466	126,222	30,491	0
報酬委託手数料	14,816,818	1,303,487	1,790,120	1,322,787	759,304	8,013,621	4,673,442	2,573,562	2,798,690	363,050		
広報費	0	1,173,009	1,893,458	0	0	2,229,000	3,678,183	1,414,596	3,449,241	5,621,460		
補助活動仕入	0	13,765,747	23,295,148	6,000	332,230	54,960	5,154,964	111,670	9,771,100	22,356,335		
雑費	1,505	0	0	0	0	33,390	0	52,502	0	0		
減価償却額	822,379	236,777	1,376,492	1,009,869	0	1,990,269	6,004,977	222,006	4,325,916	9,045,441		
徴収不能額等	0	0	0	0	0	0	0	2,552,000	2,085,000	△ 142,000		

(単位 円)

科 目	部 門	総 額	
教育活動収支	事業活動支出の部	光熱水費	20,957,092
		旅費交通費	3,473,865
		奨学費	32,186,700
		車両燃料費	3,665,951
		福利費	1,214,500
		通信運搬費	9,485,882
		印刷製本費	4,954,780
		実習委託費	20,520,218
		研究費	1,902,160
		修繕費	15,118,769
		保険料	13,596,101
		賃借料	10,122,479
		公租公課	1,790,373
		諸会費	3,066,870
		会議費	25,323
		交際費	600,899
		報酬委託手数料	24,854,579
		減価償却額	89,692,206
		管理経費	221,565,214
		消耗品費	15,643,416
		光熱水費	8,975,132
		旅費交通費	1,057,869
		車両燃料費	512,909
		福利費	3,579,177
		通信運搬費	3,267,025
		印刷製本費	635,521
		修繕費	5,282,731
		保険料	6,945,896
		賃借料	11,718,688
		公租公課	4,588,634
		諸会費	385,706
		会議費	40,197
		交際費	1,088,808
報酬委託手数料	38,414,881		
広報費	19,458,947		
補助活動仕入	74,848,154		
雑費	87,397		
減価償却額	25,034,126		
徴収不能額等	4,495,000		

(単位 円)

科 目		部 門	学校法人	能満幼稚園	ちはら台幼稚園	児童発達支援 れいわ	事業所内保育 えがお	ちはら台学園広場 れいわ保育園	国際医療専門学校 千葉校	専門学校 新国際福祉カレッジ	国際医療専門学校 七尾校	国際医療専門学校 一関校
		徴収不能引当金繰入額	0	0	0	0	0	0	0	703,000	2,085,000	142,000
		徴 収 不 能 額	0	0	0	0	0	0	0	1,849,000	0	0
		教育活動支出計	37,712,980	123,159,787	194,195,276	27,438,581	27,448,820	59,075,873	226,819,496	63,941,839	180,200,144	184,208,729
		教育活動収支差額	△36,712,980	18,468,643	24,503,628	6,888,327	3,764,289	△45,762,995	41,267,059	5,306,595	18,074,697	30,169,652
教育活動外収支	事業活動収入の部	受取利息・配当金	6,134,512	20,933	2,526	62	56	56	241	167	5,568	413
		その他の受取利息・配当金	6,134,512	20,933	2,526	62	56	56	241	167	5,568	413
		その他の教育活動外収入	0	0	0	0	0	0	0	0	0	0
		教育活動外収入計	6,134,512	20,933	2,526	62	56	56	241	167	5,568	413
	事業活動支出の部	借入金等利息	1,349,959	0	860,843	48,072	86,906	0	1,618,589	0	117,370	1,231,351
		借 入 金 利 息	1,349,959	0	860,843	48,072	86,906	0	1,618,589	0	117,370	1,231,351
		その他の教育活動外支出	0	0	0	0	0	0	0	0	0	0
		教育活動外支出計	1,349,959	0	860,843	48,072	86,906	0	1,618,589	0	117,370	1,231,351
	教育活動外収支差額	4,784,553	20,933	△ 858,317	△ 48,010	△ 86,850	56	△1,618,348	167	△ 111,802	△1,230,938	
経常収支差額		△31,928,427	18,489,576	23,645,311	6,840,317	3,677,439	△45,762,939	39,648,711	5,306,762	17,962,895	28,938,714	
特別収支	事業活動収入の部	資産売却差額	0	0	3,157,109	0	0	0	△ 50,000	149,999	0	0
		施 設 売 却 差 額	0	0	3,157,109	0	0	0	0	0	0	0
		車 両 売 却 差 額	0	0	0	0	0	0	50,000	149,999	0	0
		その他の特別収入	152,478,287	11,116,292	0	0	0	11,231,000	1,599,730	0	0	3,963,374
		受取保険金収入	152,478,287	11,116,292	0	0	0	0	0	0	0	0
		その他の雑収入	0	0	0	0	0	11,231,000	1,599,730	0	0	3,963,374
	特別収入計	152,478,287	11,116,292	3,157,109	0	0	11,231,000	1,549,730	149,999	0	3,963,374	
	事業活動支出の部	資産 処分 差額	111,200	2	0	0	0	0	34,672	0	1	0
		機器備品 処分 差額	0	2	0	0	0	0	0	0	1	0
		車 両 処分 差額	111,200	0	0	0	0	0	34,672	0	0	0
その他の特別支出		0	0	0	0	0	0	0	0	0	0	
特別支出計	111,200	2	0	0	0	0	34,672	0	1	0		
	特別収支差額	152,367,087	11,116,290	3,157,109	0	0	11,231,000	1,515,058	149,999	△ 1	3,963,374	
基本金組入前当年度収支差額		120,438,660	29,605,866	26,802,420	6,840,317	3,677,439	△34,531,939	41,163,769	5,456,761	17,962,894	32,902,088	
基本金組入額合計		0	△ 166,238	△12,797,165	0	△ 156,000	△92,560,169	△23,030,008	△1,556,022	△34,205,962	△29,894,490	
当年度収支差額		120,438,660	29,439,628	14,005,255	6,840,317	3,521,439	△127,092,108	18,133,761	3,900,739	△16,243,068	3,007,598	

(単位 円)

科 目		部 門	総 額
		徴収不能引当金繰入額	2,646,000
		徴 収 不 能 額	1,849,000
		教育活動支出計	1,124,201,525
		教育活動収支差額	65,966,915
教育活動外収支	事業活動収入の部	受取利息・配当金	6,164,534
		その他の受取利息・配当金	6,164,534
		その他の教育活動外収入	0
		教育活動外収入計	6,164,534
	事業活動支出の部	借入金等利息	5,313,090
		借 入 金 利 息	5,313,090
		その他の教育活動外支出	0
		教育活動外支出計	5,313,090
		教育活動外収支差額	851,444
		経常収支差額	66,818,359
特別収支	事業活動収入の部	資産売却差額	3,257,108
		施 設 売 却 差 額	3,157,109
		車 両 売 却 差 額	99,999
		その他の特別収入	180,388,683
		受取保険金収入	163,594,579
		その他の雑収入	16,794,104
		特別収入計	183,645,791
	事業活動支出の部	資産 処 分 差 額	145,875
		機 器 備 品 処 分 差 額	3
		車 両 処 分 差 額	145,872
		その他の特別支出	0
		特別支出計	145,875
		特別収支差額	183,499,916
		基本金組入前当年度収支差額	250,318,275
		基本金組入額合計	△194,366,054
		当年度収支差額	55,952,221

(単位 円)

科 目	部 門	学校法人	能満幼稚園	ちはら台幼稚園	児童発達支援 れいわ	事業所内保育 えがお	ちはら台学園広場 れいわ保育園	国際医療専門学校 千葉校	専門学校 新国際福祉カレッジ	国際医療専門学校 七尾校	国際医療専門学校 一関校
(参考)											
事業活動収入計		159,612,799	152,765,655	221,858,539	34,326,970	31,213,165	24,543,934	269,636,526	69,398,600	198,280,409	218,342,168
事業活動支出計		39,174,139	123,159,789	195,056,119	27,486,653	27,535,726	59,075,873	228,472,757	63,941,839	180,317,515	185,440,080

(単位 円)

科 目	部 門	総 額
(参考)		
事業活動収入計		1,379,978,765
事業活動支出計		1,129,660,490

貸借対照表

令和4年 3月31日

学校法人 阿弥陀寺教育学園

(単位 円)

資産の部				
科 目	本年度末	前年度末	増	減
固定資産	4,167,438,423	4,102,620,453		64,817,970
有形固定資産	3,804,476,868	3,812,532,890	△	8,056,022
土地	1,596,282,836	1,584,456,336		11,826,500
建物	1,891,318,790	1,851,129,840		40,188,950
構築物	51,481,359	57,331,176		5,849,817
教育研究用機器備品	120,764,415	130,676,032		9,911,617
管理用機器備品	19,528,858	13,338,472		6,190,386
図書	39,681,861	39,681,861		0
車両	18,333,795	19,754,106		1,420,311
建設仮勘定	67,084,954	116,165,067		49,080,113
特定資産	0	0		0
その他の固定資産	362,961,555	290,087,563		72,873,992
借地権	0	121,000		121,000
施設利用権	3,585,788	610,050		2,975,738
電話加入権	226,408	226,408		0
長期貸付金	246,389,635	173,286,860		73,102,775
権利金	0	2,639,071		2,639,071
預託金	630,030	574,480		55,550
保証金	360,000	860,000		500,000
その他固定資産	71,427,709	71,427,709		0
出資金	10,000	10,000		0
長期運用資産	40,331,985	40,331,985		0
流動資産	1,041,397,860	946,713,192		94,684,668
現金預金	990,592,914	894,390,466		96,202,448
未収入金	50,105,828	49,256,655		849,173
貯蔵品	215,000	0		215,000
短期貸付金	0	2,181,913		2,181,913
販売用品	198,935	227,140		28,205
仮払金	283,043	655,018		371,975
立替金	2,140	2,000		140
資産の部合計	5,208,836,283	5,049,333,645		159,502,638
負債の部				
科 目	本年度末	前年度末	増	減
固定負債	414,308,528	496,692,772	△	82,384,244
長期借入金	403,999,000	483,611,000		79,612,000
長期未払金	10,139,528	12,911,772		2,772,244
預り保証金	170,000	170,000		0
流動負債	521,109,842	529,541,235	△	8,431,393
短期借入金	79,612,000	92,956,000		13,344,000
未払金	39,977,373	26,272,481		13,704,892
前受金	379,278,720	388,646,420		9,367,700
授業料前受金	221,770,720	226,967,920		5,197,200
入学金前受金	38,905,000	41,120,000		2,215,000
入園料前受金	6,430,000	6,252,000		178,000
実験実習料前受金	60,125,000	60,707,500		582,500
施設設備資金前受金	52,000,000	52,080,000		80,000
その他前受金	48,000	1,519,000		1,471,000
預り金	20,539,219	21,666,334		1,127,115
仮受金	1,702,530	0		1,702,530
負債の部合計	935,418,370	1,026,234,007	△	90,815,637
純資産の部				
科 目	本年度末	前年度末	増	減
基本金	5,386,732,503	5,214,297,871		172,434,632
第1号基本金	5,386,732,503	5,214,297,871		172,434,632
繰越収支差額	△ 1,113,314,590	△ 1,191,198,233		77,883,643
翌年度繰越収支差額	1,113,314,590	1,191,198,233		77,883,643
純資産の部合計	(4,273,417,913)	(4,023,099,638)	(250,318,275)
負債及び純資産の部合計	5,208,836,283	5,049,333,645		159,502,638

学校法人 阿弥陀寺教育学園
注記事項

1.重要な会計方針

1) 引当金の計上基準

徴収不能引当金

未収入金の徴収不能に備えるため、個別に見積もった徴収不能見込額を計上している。

退職給与引当金

期末支給額89,922,956円は、日本私立学校振興・共済財団よりの交付金と同額であるため、

退職給与引当金は計上していない。

2) その他の重要な会計方針

預り金その他経過項目に係る収支の表示方法

預り金に係る収入と支出は総額表示としている。

2.重要な会計方針の変更等

該当なし

3.減価償却額の累計額の合計額

1,885,053,751 円

4.徴収不能引当金の合計額

5,414,132 円

5.担保に供されている資産の種類及び額

土地 807,335,542 円

建物

350,470,862 円

その他

4,000,000 円

6.翌会計年度以降の会計年度において基本金への組み入れを行なうこととなる金額

306,610,312 円

7.当該会計年度の末日において第4号基本金に相当する資金を有していない場合のその旨と対策

学校法人会計基準第39条の規定により、第4号基本金の組入れはない。

8.その他財政及び経営の状況を正確に判断するために必要な事項

関連当事者との取引

関連当事者との取引の内容は、次の通りである。

(単位:円)

属性	役員法人等の名称	住所	事業内容 または職業	議決権の 所有割合	関係内容		取引の内容	取引金額	期末残高
					役員 の 兼任等	事業上 の 関係			
役員及び近親者が議決権の過半数を所有している会社	シルヴァービジネス(株)	千葉県中央区葛城1-9-11	教育機器、玩具、日用雑貨の販売	60%	1名	幼稚園児用品の購入(注1)	消耗品の購入	1,288,005	15,413
役員及び近親者が議決権の過半数を所有している会社	シーボート(株)	千葉県美浜区幸町2-5-5-604	日用雑貨の販売、毛地建物取引業	100%	1名	幼稚園児用品の購入(注1)	消耗品の購入	15,145,355	538,468
							手数料収入	276,011	0
							備品の購入	515,000	0
理事長宇野弘願が議決権の過半数を所有している会社	一般社団法人夢叶う会絆We	千葉県千葉市緑区高田町1785番地12		100%	1名	建築業	建築・修繕工事他(注2)	21,228,440	298,980
理事長宇野弘願が理事長を兼務している学校法人	学校法人湖海学園	福井県敦賀市長谷65-98	高等学校の運営		1名	兄弟校	貸付金(注3)	73,102,775	246,090,655
役員及び近親者が議決権の過半数を所有している学校法人	学校法人宇野学園	千葉県千葉市緑区大金沢町381-1	幼稚園等の運営		1名	兄弟校	地代家賃の支払(注4)	7,920,000	660,000

取引条件及び取引条件の決定方針等

(注1) 消耗品の購入については、市場価格を勘案して一般的取引条件と同様に決定している。

(注2) 建築・修繕工事については、市場価格を勘案して一般的取引条件と同様に決定している。

(注3) 貸付金利息については、市場金利を勘案して一般的取引条件と同様に決定している。

(注4) 家賃、土地の賃貸借については、市場価格を勘案して一般的取引条件と同様に決定している。

学校法人間の取引

学校法人間の取引は次の通りである。

学校法人名	住所	取引の内容	取引金額	勘定科目	期末残高	関連当事者
学校法人湖海学園	福井県敦賀市長谷65-98	資金の貸付	66,968,826	長期貸付金	237,958,722	
学校法人湖海学園	福井県敦賀市長谷65-98	貸付利息	6,133,949	長期貸付金	8,131,933	
学校法人宇野学園	千葉県千葉市緑区大金沢町381-1	地代家賃の支払い	7,920,000	賃借料	660,000	

固定資産明細表

令和3年4月1日から
令和4年3月31日まで

学校法人阿弥陀寺教育学園
(単位 円)

科 目		期 首 残 高	当 期 増 加 額	当 期 減 少 額	期 末 残 高	減価償却額の累計額	差 引 期 末 残 高	摘 要
有形 固定 資産	土 地	1,584,456,336	8,780,000 3,046,500		1,596,282,836		1,596,282,836	
	建 物	2,893,904,632	87,814,100 23,712,327	1,739,168	3,003,691,891	1,112,373,101	1,891,318,790	
	構 築 物	158,286,348	760,881	0	159,047,229	107,565,870	51,481,359	
	教育研究用機器備品	652,649,375	6,848,940 12,155,094	1,158,062	670,495,347	549,730,932	120,764,415	
	管理用機器備品	33,566,242	10,190,941	133,200	43,623,983	24,095,125	19,528,858	
	図 書	39,681,861	0	0	39,681,861	0	39,681,861	
	車 両	108,403,387	3,742,384	2,735,805	109,409,966	91,076,171	18,333,795	
	建設仮勘定	116,165,067	66,110,000	115,190,113	67,084,954		67,084,954	
	計	5,587,113,248	214,381,167	120,956,348	5,689,318,067	1,884,841,199	3,804,476,868	
特定 資産								
計	0	0	0	0	0	0		
その 他の 固定 資産	借 地 権	121,000	0	121,000	0		0	
	施 設 利 用 権	610,050	3,188,290	212,552	3,585,788	212,552	3,373,236	
	電 話 加 入 権	226,408	0	0	226,408		226,408	
	権 利 金	2,639,071	0	2,639,071	0		0	
	長 期 貸 付 金	173,286,860	73,672,775	570,000	246,389,635		246,389,635	
	預 託 金	574,480	55,550	0	630,030		630,030	
	保 証 金	860,000	0	500,000	360,000		360,000	
	そ の 他 固 定 資 産	71,427,709	0	0	71,427,709		71,427,709	
	出 資 金	10,000	0	0	10,000		10,000	
	長 期 運 用 資 産	40,331,985	0	0	40,331,985		40,331,985	
	計	290,087,563	76,916,615	4,042,623	362,961,555	212,552	362,749,003	
合 計	5,877,200,811	291,297,782	124,998,971	6,052,279,622	1,885,053,751	4,167,225,871		

借入金明細表

令和02年04月01日より
令和03年03月31日まで

(単位:円)

学校法人阿弥陀寺教育学園

借入先		期首残高	当期増加額	当期減少額	期末残高	利率	返済期限	摘要
公的金融機関	小計	0	0	0	0			
	日本政策金融公庫 千葉支店	18,760,000	0	3,360,000	15,400,000	1.05%	R09.10.05	千葉校 運転資金 担保 一関学生寮
市中金融機関	みずほ銀行 千葉支店	125,010,000	0	16,668,000	108,342,000	0.66%	R11.09.30	ちはら台幼稚園 運動場用地 担保 土地
	北陸銀行 七尾支店	4,064,000	0	4,064,000	0	1.675%	R04.12.26	七尾校 学生寮 担保 学生寮建物
	北陸銀行 七尾支店	50,000	0	50,000	0	1.375%	R04.04.25	七尾校 アルト・アクア 担保 なし
	北陸銀行 七尾支店	98,212,000	0	7,152,000	91,060,000	1.200%	R17.12.25	本部 運転資金
	千葉興業銀行 千葉支店	38,395,000	0	6,660,000	31,735,000	1.15%	R09.12.20	千葉校 グランド 担保 根抵当権
	千葉興業銀行 千葉支店	19,556,000	0	6,492,000	13,064,000	1.15%	R07.03.20	一関校 学生寮4号棟及び5号棟 担保 抵当権
	千葉興業銀行 千葉支店	24,854,000	0	1,992,000	22,862,000	0.75%	R16.08.20	千葉校 那須セミナーハウス 担保 土地・建物
	千葉興業銀行 千葉支店	24,078,000	0	2,856,000	21,222,000	0.75%	R12.08.20	千葉校 2,3号館外壁塗装 担保 抵当権
	千葉興業銀行 千葉支店	5,342,000	0	984,000	4,358,000	0.75%	R09.08.20	千葉校 心電図計他 担保 抵当権
	商工中金 千葉支店	2,250,000	0	1,800,000	450,000	1.35%	R05.06.20	千葉校 グランド追加 担保 グランド
	商工中金 千葉支店	3,499,000	0	768,000	2,731,000	1.35%	R08.10.20	一関校 大東学生寮土地代 担保 土地・建物
	商工中金 千葉支店	50,950,000	0	5,400,000	45,550,000	1.35%	R13.08.20	一関校 大東学生寮建物代 担保 土地・建物
	商工中金 千葉支店	9,926,000	0	1,032,000	8,894,000	1.35%	R13.11.20	千葉校 駐車場 担保 土地
	商工中金 千葉支店	6,972,000	0	6,972,000	0	1.45%	R05.01.20	本部 運転資金 担保 四街道グランド
	商工中金 千葉支店	10,800,000	0	1,620,000	9,180,000	1.30%	R22.11.20	千葉校 幸町学生寮 担保 幸町学生寮
	商工中金 千葉支店	6,625,000	0	750,000	5,875,000	1.50%	R13.01.20	一関校 大東校舎屋根塗装工事 担保 土地
	京葉銀行 ちはら台支店	5,518,000	0	1,992,000	3,526,000	0.75%	R06.12.10	れいわ 運転資金 担保 なし
	京葉銀行 ちはら台支店	18,500,000	0	6,000,000	12,500,000	0.75%	R07.04.10	千葉校 運転資金 担保 なし
	京葉銀行 ちはら台支店	10,250,000	0	3,000,000	7,250,000	0.75%	R07.08.12	えがお 運転資金 担保 なし
		小計	483,611,000	0	79,612,000	403,999,000		
その他	小計	0	0	0	0			
	計	483,611,000	0	79,612,000	403,999,000			
短期借入金	公的金融機関	0	0	0	0			
	小計	0	0	0	0			
	市中金融機関	0	0	0	0			
	小計	0	0	0	0			
	その他	0	0	0	0			
	返済期限が1年以内の長期借入金	92,956,000	79,612,000	92,956,000	79,612,000			
	計	92,956,000	79,612,000	92,956,000	79,612,000			
	合計	576,567,000	79,612,000	92,956,000	483,611,000			

当期末新たに「返済期限が1年以内の長期借入金」となった金額である。

基本金明細表

令和3年4月1日から
令和4年3月31日まで

学校法人阿弥陀寺教育学園

事 項	要 組 入 高	組 入 高	未 組 入 高	摘 要
第1号基本金				
前期繰越高	5,590,709,777	5,214,297,871	376,411,906	
当期組入高				
(1) 土 地				
取得等による増加	11,826,500	11,826,500	0	
過年度未組入れに係る当期組入れ		28,940,521	28,940,521	借入未組入高 198,087,659円
小 計	11,826,500	40,767,021	28,940,521	
(2) 建 物				
取得等による増加	23,712,327	23,712,327	0	
建設仮勘定からの振替	87,814,100	87,814,100	0	
過年度未組入れに係る当期組入れ		36,695,789	36,695,789	借入未組入高 87,610,341円
除却等による減少額	1,739,168	1,739,168	0	
小 計	109,787,259	146,483,048	36,695,789	
(3) 構 築 物				
取得等による増加	760,881	760,881	0	
(4) 教育研究用機器備品				
取得等による増加	19,004,034	16,782,694	2,221,340	
過年度未組入れに係る当期組入れ		4,174,224	4,174,224	
除却等による減少額	1,158,062	1,158,062	0	借入未組入高 5,342,000円
小 計	17,845,972	19,798,856	1,952,884	未払未組入高 10,025,312円
(5) その他の機器備品				
取得等による増加	7,863,133	7,863,133	0	
過年度未組入れに係る当期組入れ		1,374,560	1,374,560	
除却等による減少額	133,200	133,200	0	
小 計	7,729,933	9,104,493	1,374,560	未払未組入高 909,920円
(6) 車 両				
取得等による増加	3,715,984	3,715,984	0	
過年度未組入れに係る当期組入れ		2,289,840	2,289,840	借入未組入高 50,000円
除却等による減少額	2,419,005	2,419,005	0	
小 計	1,296,979	3,586,819	2,289,840	未払未組入高 3,133,080円
(7) 建設仮勘定				
取得等による増加	0	0	0	
勘定振替による減少額	26,563,283	26,563,283	0	
小 計	26,563,283	26,563,283	0	
(8) 借地権				
除却等による減少額	121,000	121,000	0	
小 計	121,000	121,000	0	

(9)施設利用権				
取得等による増加	3,188,290	3,188,290	0	
小計	3,188,290	3,188,290	0	
(10)権利金				
除却等による減少額	2,639,071	2,639,071	0	
小計	2,639,071	2,639,071	0	
計	123,112,460	194,366,054	71,253,594	
当期取崩高				
(1) その他の機器備品				
取得等による増加	2,327,808	875,808	1,452,000	
(2) 車 両				
取得等による増加	26,400	26,400	0	
除却等による減少額	316,800	316,800	0	
小計	290,400	290,400	0	
(3) 建設仮勘定				
取得等による増加	66,110,000	66,110,000	0	
勘定振替による減少額	88,626,830	88,626,830	0	
小計	22,516,830	22,516,830	0	
計	20,479,422	21,931,422	1,452,000	
当期末残高	5,693,342,815	5,386,732,503	306,610,312	
合 計				
前期繰越高		5,214,297,871	376,411,906	
当期組入高		194,366,054	-	
当期取崩高		21,931,422	-	
当期末残高		5,386,732,503	306,610,312	